Informe Estadístico



30 de Mayo de 2013

Grupo de Gestión de la Información y Evaluación de Resultados
Dirección de Planeación y Direccionamiento Corporativo
Dirección General – SENA

Análisis principales indicadores de la Entidad con corte Mayo de 2013

Indicador	POA. 2013 Metas Aprendices	2013 Ejecución Aprendices	% Ejecución Aprendices
Aprendices en Formación Profesional Integral	6.020.264	2.505.950	42%
Aprendices Formación Virtual	2.741.520	881.822	32%
Aprendices Jóvenes Rurales Emprendedores	200.062	121.965	61%
Aprendices Población Vulnerable	1.779.760	828.520	47%
Personas Colocadas	162.140	59.771	37%
Aprendices con Contrato de Aprendizaje	206.325	142.799	69%
Certificaciones en Competencias Laborales	146.160	27.010	18%

- El indicador de **Aprendices en Formación Profesional Integral del SENA** refleja una ejecución aceptable al mes de mayo de 2013, frente al valor esperado, 45%**.**
- El indicador del **Programa Formación Virtual** muestra una ejecución baja al mes de mayo de 2013, frente al valor esperado, 44%. La Entidad cuenta dentro de su prioridad fortalecer los programas virtuales que permitan impactar las cifras durante los próximos meses.
- El programa **Jóvenes Rurales Emprendedores** ha tenido un desempeño optimo al mes de mayo de 2013, con una ejecución del 61%.
- En el indicador **Población Vulnerable** ha tenido un desempeño optimo a la fecha, superando el valor esperado del 44%.
- En el Servicio Nacional de Empleo el indicador **Personas Colocadas** presenta un cumplimiento aceptable al mes de mayo de 2013, frente al valor esperado del 41%.
- El indicador de **Contrato de Aprendizaje** para el mes de mayo de 2013, ha tenido un desempeño óptimo, superior al valor esperado del 69%. Se evidencia que las Empresas apoyan la formación del talento humano para mejorar su productividad y competitividad.
- El indicador **Certificaciones en Competencias Laborales** al mes de mayo de 2013, refleja un bajo cumplimiento, frente a la meta propuesta para este año.

Fuente: SENA - Dirección de Planeación, Dirección de Empleo y Trabajo, Dirección de Relaciones Corporativas y Dirección Sistema Nacional de Formación para el Trabajo

Consolidado Locomotoras 2013 Mayo

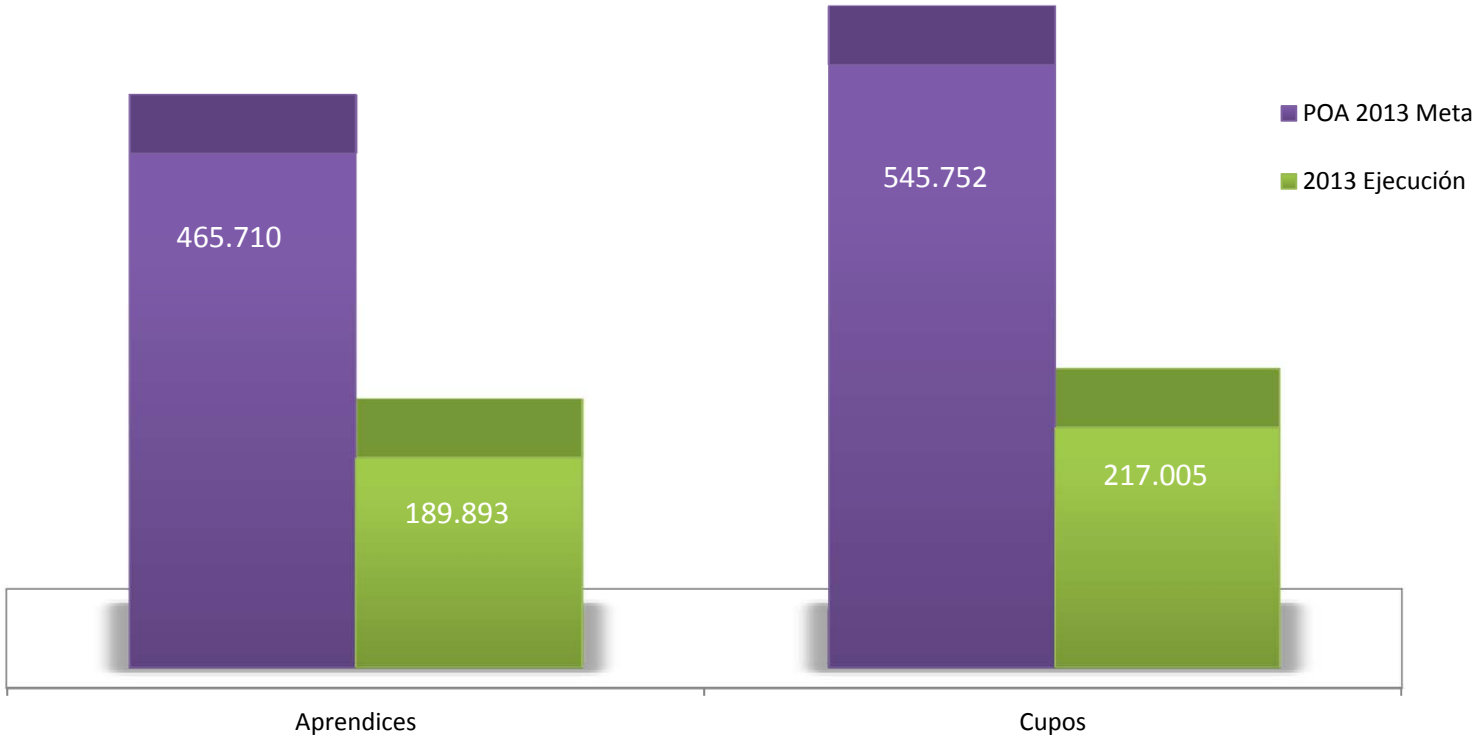

Fuente: SENA - Dirección de Planeación, Grupo de Gestión de la Información y Evaluación de Resultados, Aplicativo Sofía Plus

Locomotoras. Técnica Profesional, Tecnológica, Especializaciones, Técnica Laboral y Otros SENA, 2013 Mayo

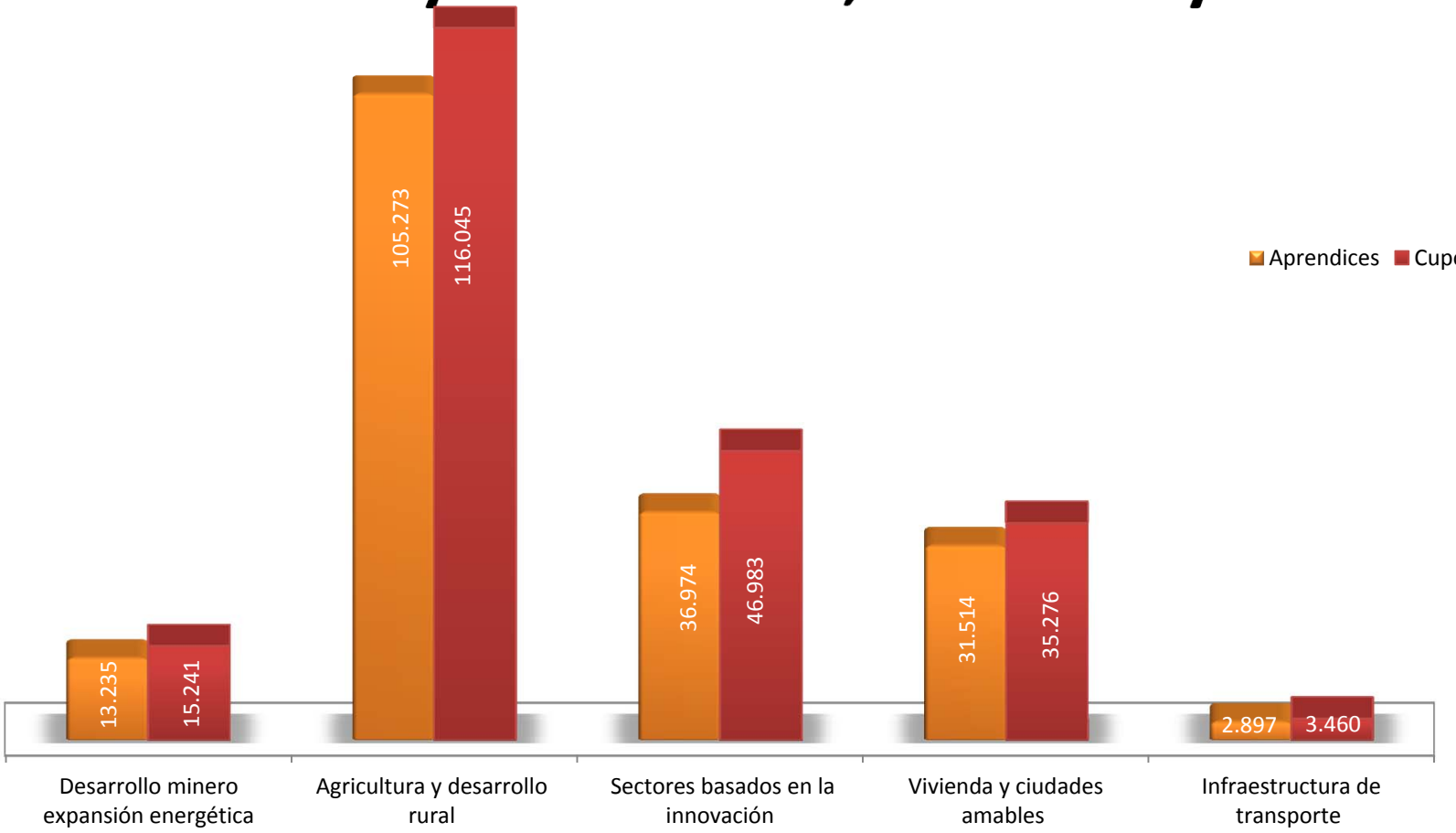

* Técnica Laboral y Otros: Incluye Auxiliar, Ocupación, Operario y Técnico Laboral

Fuente: SENA - Dirección de Planeación, Grupo de Gestión de la Información y Evaluación de Resultados, Aplicativo Sofía Plus

Consolidado Sectores de Clase Mundial
2013 Mayo

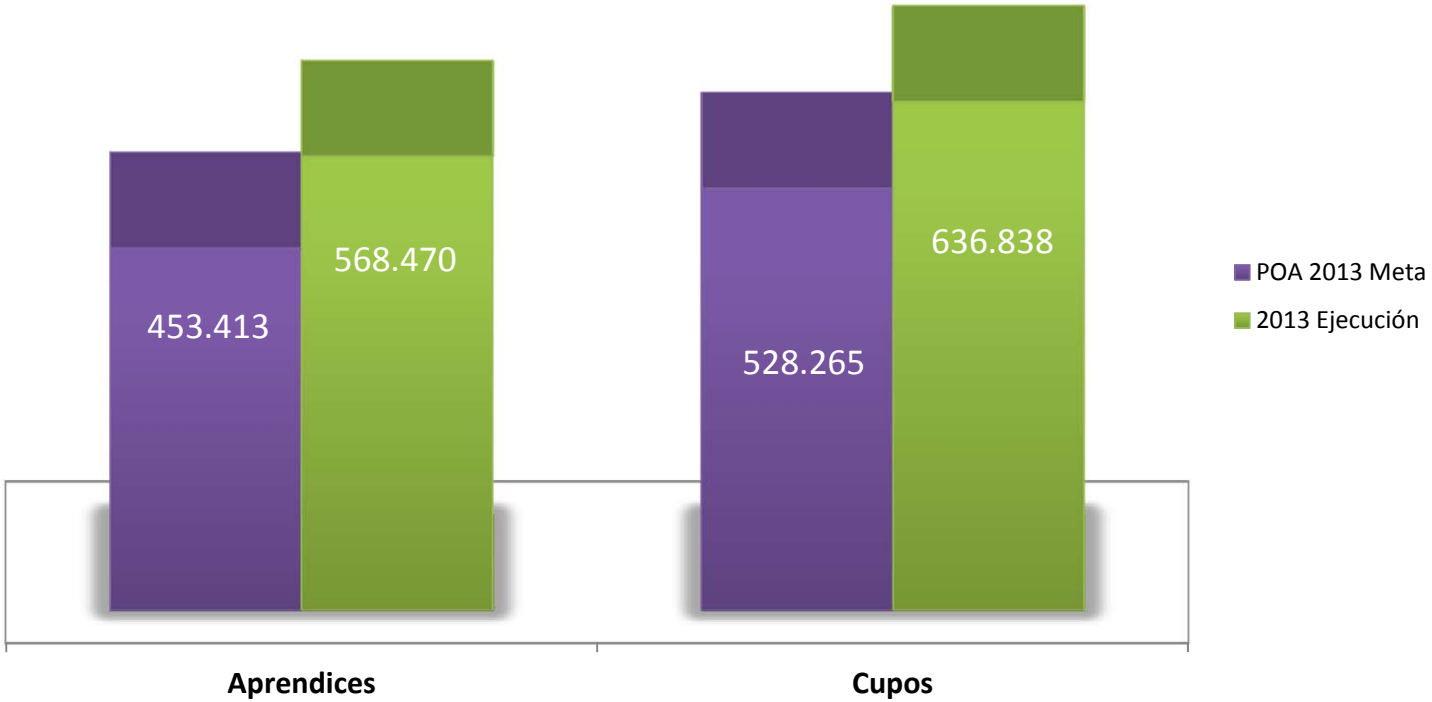

Fuente: SENA - Dirección de Planeación, Grupo de Gestión de la Información y Evaluación de Resultados , Aplicativo Sofía Plus

Sectores de Clase Mundial 2013 Mayo

Subsector	Aprendices	% de participación frente al total Nacional - Titulada	Cupos	% de participación frente al Total Nacional - Titulada
Camaronicultura	5.226	1%	5.680	1%
Carne Bovina	5.961	1%	6.638	1%
Chocolatería, Confitería y sus Materias Primas	13.070	2%	14.058	2%
Cosméticos y Artículos de Aseo	5.640	1%	6.294	1%
Editorial e Industria de la Comunicación Gráfica	6.135	1%	6.978	1%
Energía Eléctica, Bienes y Servicios Conexos	36.915	6%	42.994	7%
Hortofrutícola	36.614	6%	40.250	6%
Industria de Autopartes y Vehículos	29.955	5%	32.875	5%
Lácteo	1.389	0,2%	1.389	0,2%
Metalmecánico, Siderúrgico y Astillero	8.492	1%	9.413	1%
Palma, Aceite, Grasas Vegetales y Biocombustibles	3.153	1%	3.368	1%
Sistema Moda	17.086	3%	19.681	3%
Softaware & Tecnologías de la Información	104.597	18%	118.352	19%
Tercerización de Procesos de negocio BPO&O	216.119	38%	243.424	38%
Turismo de Naturaleza	34.778	6%	37.520	6%
Turismo de Salud y Bienestar	43.340	8%	47.924	8%

Fuente: SENA - Dirección de Planeación, Grupo de Gestión de la Información y Evaluación de Resultados , Aplicativo Sofía Plus

Sector Económico 2013 Mayo

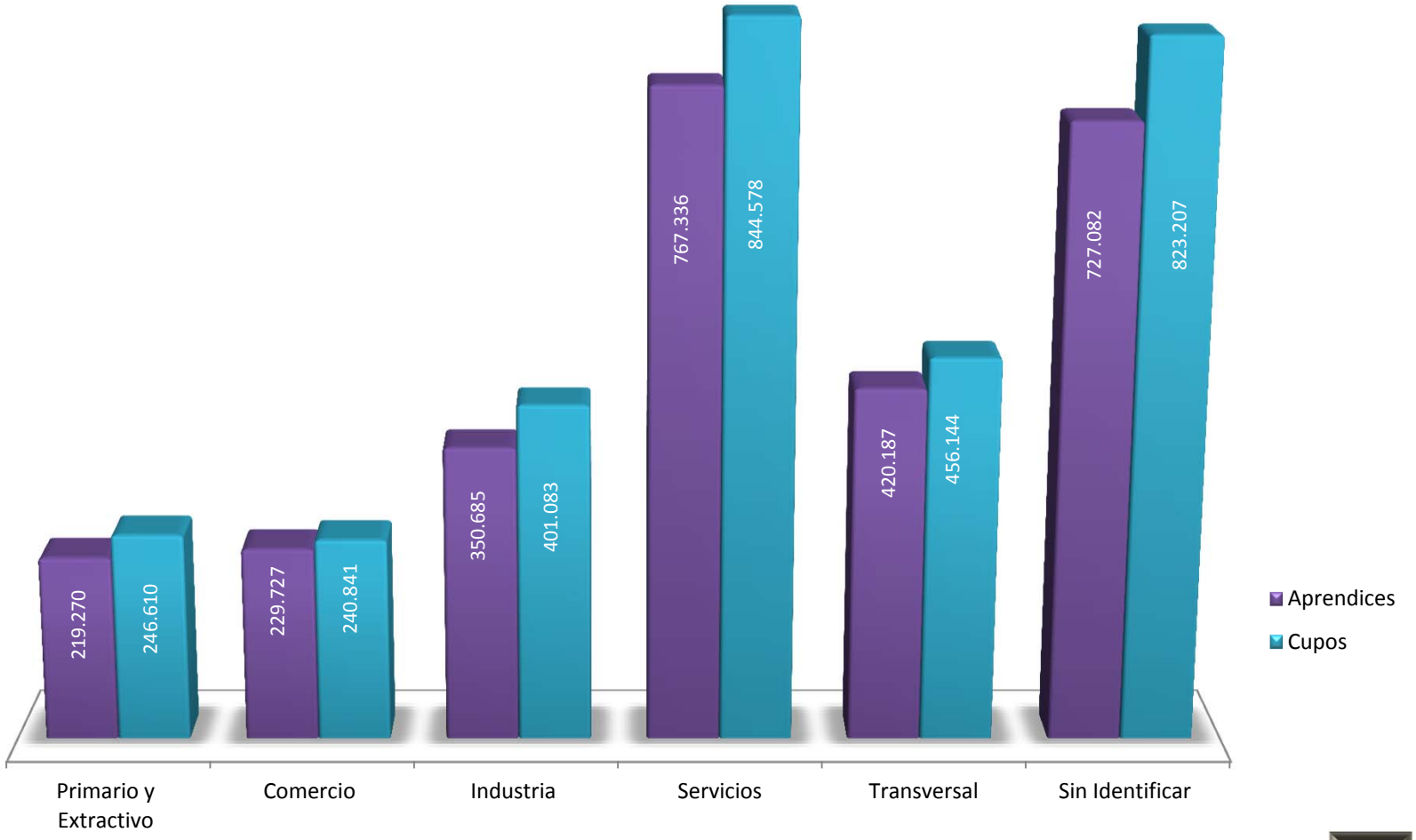

Fuente: SENA - Dirección de Planeación, Grupo de Gestión de la Información y Evaluación de Resultados, Aplicativo Sofía Plus

Número Empresas con Cuotas Reguladas 2013 Mayo

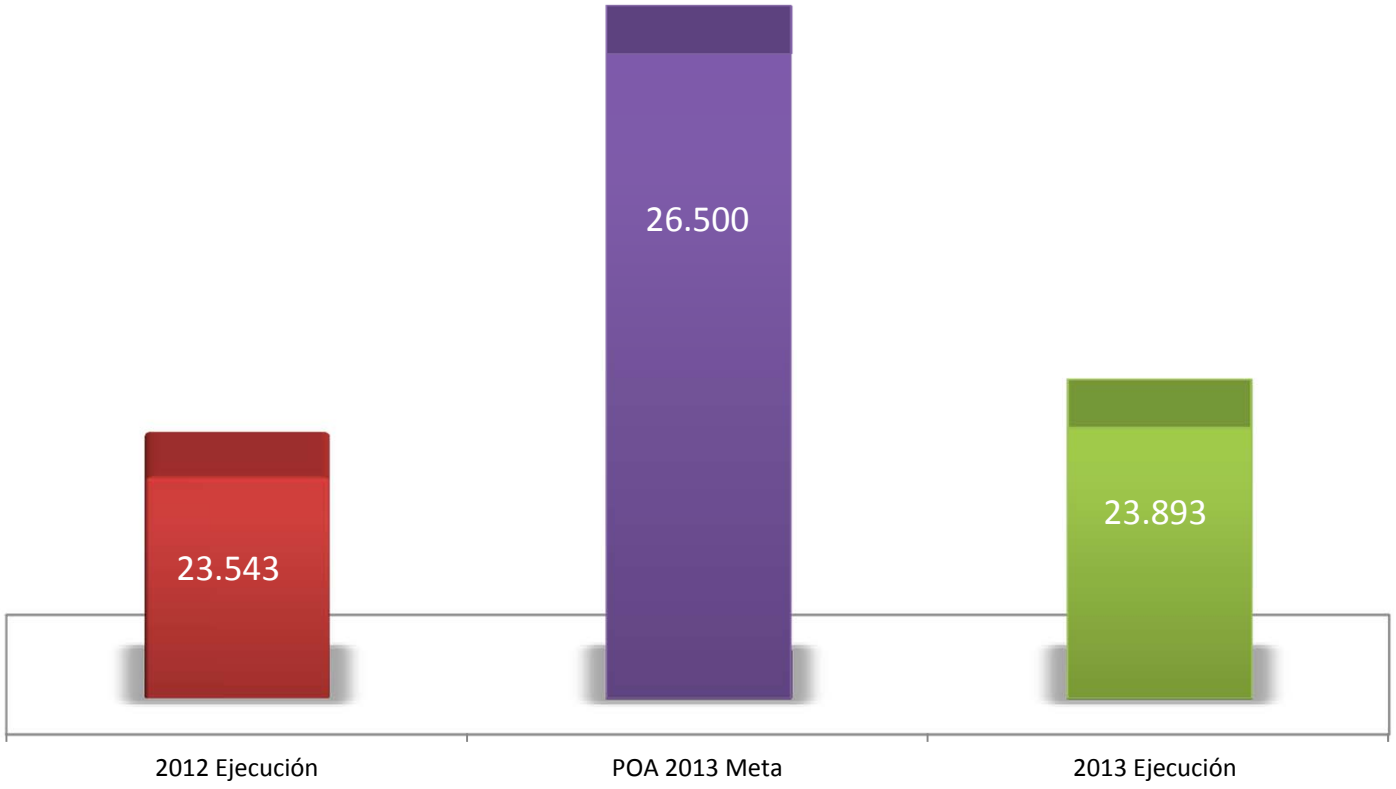

Fuente: SENA - Dirección de Promoción y Relaciones Corporativas - Grupo Servicio al Ciudadano - Aplicativo Sistema de Gestión Virtual de Aprendices SGVA

Número de Empresas con Cuotas Reguladas Voluntarias 2013 Mayo

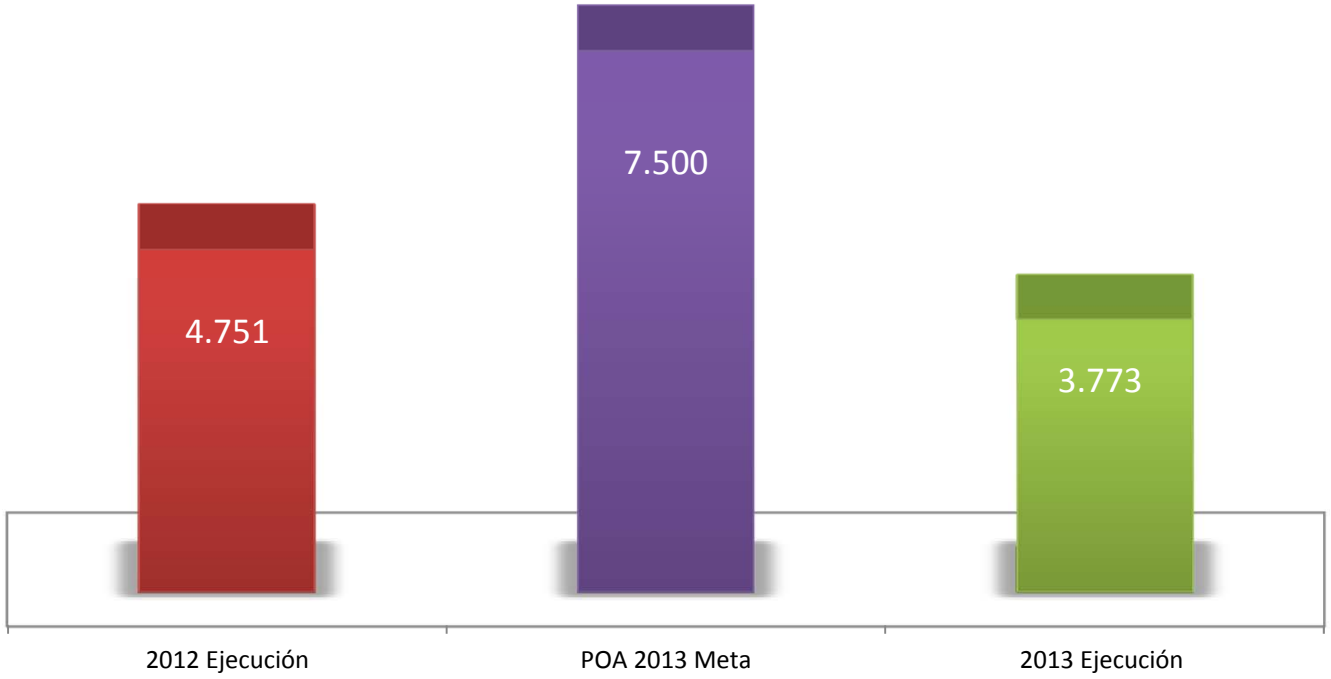

Fuente: SENA - Dirección de Promoción y Relaciones Corporativas - Grupo Servicio al Ciudadano - Aplicativo Sistema de Gestión Virtual de Aprendices SGVA

Población Vulnerable
2013 Mayo

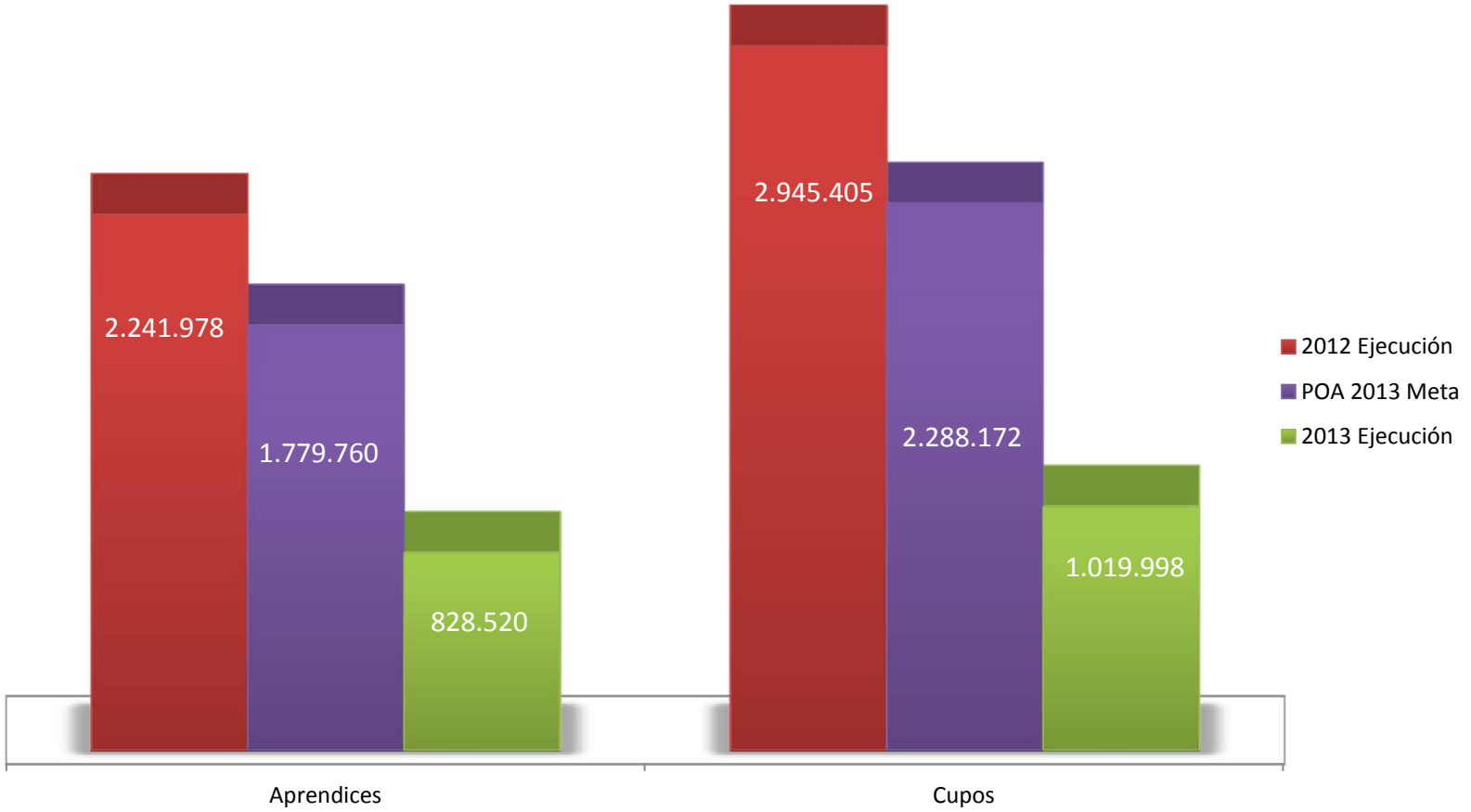

Nota: Incluye Desplazados por la Violencia

Fuente: SENA - Dirección de Planeación, Grupo de Gestión de la Información y Evaluación de Resultados, Aplicativo Sofía Plus

Población Vulnerable por tipo de Población 2013 Mayo

TIPO POBLACION	Meta 2013 Aprendices	2013 Ejecución Aprendices	Meta 2013 Anual Cupos	2013 Ejecución Cupos
Desplazados Por La Violencia	307.748	171.461	430.849	225.158
Desplazados Por Fenómenos Naturales	42.860	14.631	64.454	19.566
Discapacitados	24.037	9.402	32.945	11.545
Indígenas	56.241	29.581	71.265	36.282
INPEC	28.421	13.954	44.023	21.897
Jóvenes Vulnerables	425.103	285.489	544.769	335.246
Adolescente En Conflicto Con La Ley Penal	7.074	4.024	12.595	6.554
Mujer Cabeza De Hogar	492.165	154.633	600.686	188.452
Negritudes	81.821	27.083	109.182	34.062
Afrocolombianos	7.488	23.530	10.053	28.124
Raizales	1.570	2.627	2.319	3.117
Palenqueros	286	332	412	474
Reintegrados	7.480	3.218	10.915	3.957
Tercera Edad	57.758	14.265	71.308	18.104
Adolescente Trabajador	189.533	65.318	221.319	75.214
Remitidos Por El Pal	28.254	1.140	31.822	1.317
Soldados Campesinos	18.248	6.906	24.038	9.776
Sobre Vivientes Minas Antipersonales	3.425	773	4.852	987
Room	248	153	366	166
TOTAL VULNERABLE	**1.779.760**	**828.520**	**2.288.172**	**1.019.998**

Fuente: SENA - Dirección de Planeación , Grupo de Gestión de la Información y Evaluación de Resultados, Aplicativo Sofía Plus

Desplazados por la Violencia
2013 Mayo

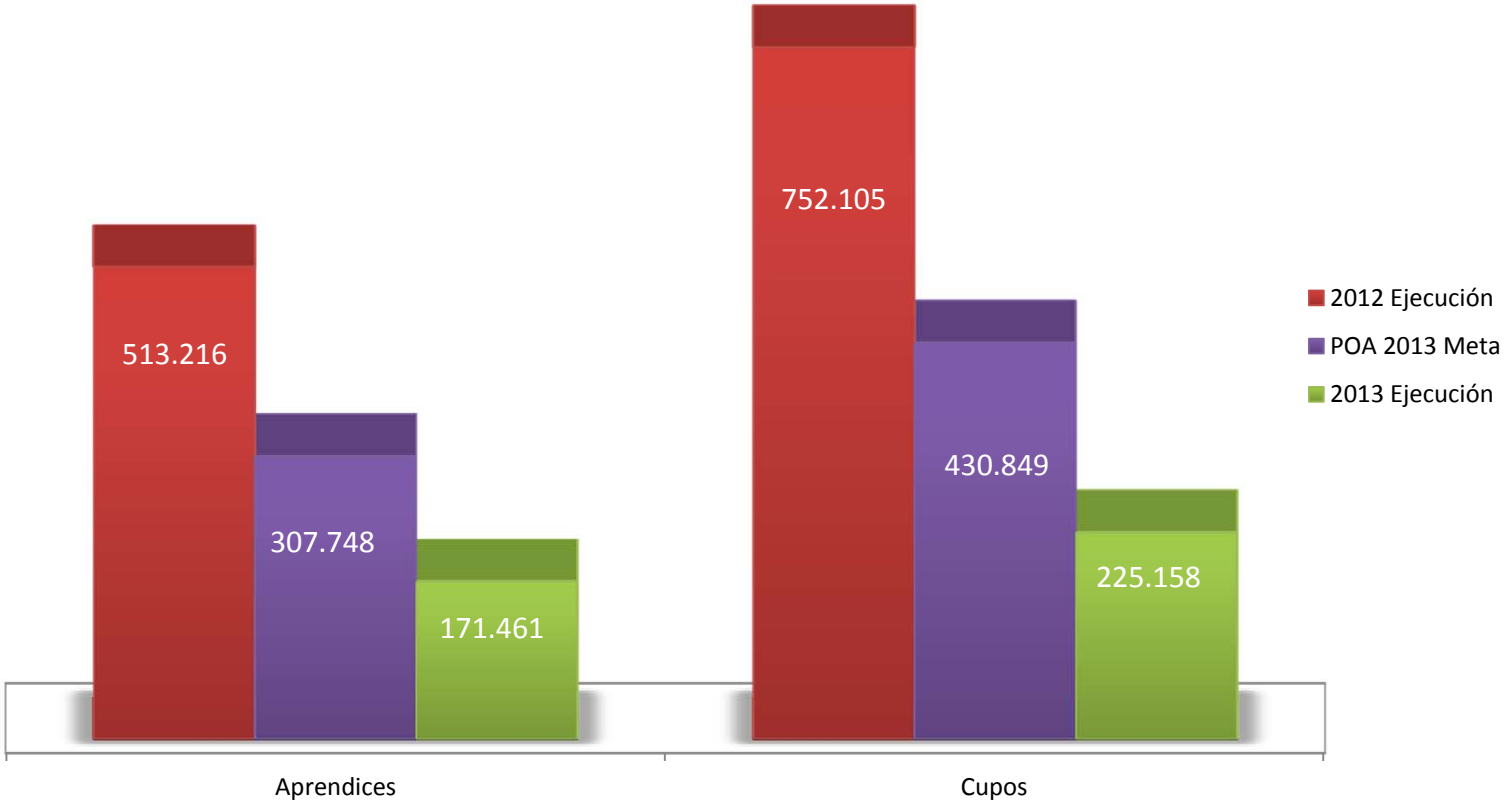

Fuente: SENA - Dirección de Planeación, Grupo de Gestión de la Información y Evaluación de Resultados, Aplicativo Sofía Plus

Red Unidos 2013 Mayo

- El Gobierno Nacional ha establecido como prioridad en el Plan Nacional de Desarrollo “Prosperidad para Todos” la atención preferencial a la población más pobre de Colombia así como a la población desplazada, a través de una estrategia de intervención que articula la oferta de servicios de las Entidades del Orden Nacional y territorial.

- El SENA pretende aportar a la Red, incentivando logros en la formación y acumulación de capital humano en las personas pertenecientes a la población Unidos, que han sido plenamente identificadas y a las que la Entidad atiende con los siguientes programas: Jóvenes Rurales Emprendedores, Formación Titulada, Formación Complementaria, Desplazados y Servicio Nacional de Empleo.

- Dentro de la Estrategia del Programa Red Unidos para el año 2012 se priorizó la atención a 113.000 familias.

Programa	Aprendices					Cupos				
	Meta 2013	Unidos 2013	Unidos Priorizados 113.000	Total Aprendices Unidos	% Avance	Meta 2013	Unidos 2013	Unidos Priorizados 113.000	Total Cupos Unidos	% Avance
Desplazados	66.065	53.011	3.153	56.164	85%	92.494	77.823	4.598	82.421	89%
Jovenes Rurales	35.575	17.730	1.618	19.348	54%	39.084	18.409	1.671	20.080	51%
Titulada	59.466	54.783	1.272	56.055	94%	59.941	59.997	1.465	61.462	103%
Complementaria	117.012	68.575	4.961	73.536	63%	187.342	95.938	7.024	102.962	55%
SNE (*)	103.022	N.D	N.D	34.078	33%	N.D	N.D	N.D	N.D	

Fuente: SENA - Dirección de Planeación, Grupo de Gestión de la Información y Evaluación de Resultados, Aplicativo Sofía Plus (*) Dirección de Empleo y Trabajo Aplicativo SNE

Jóvenes Rurales Emprendedores 2013
Mayo

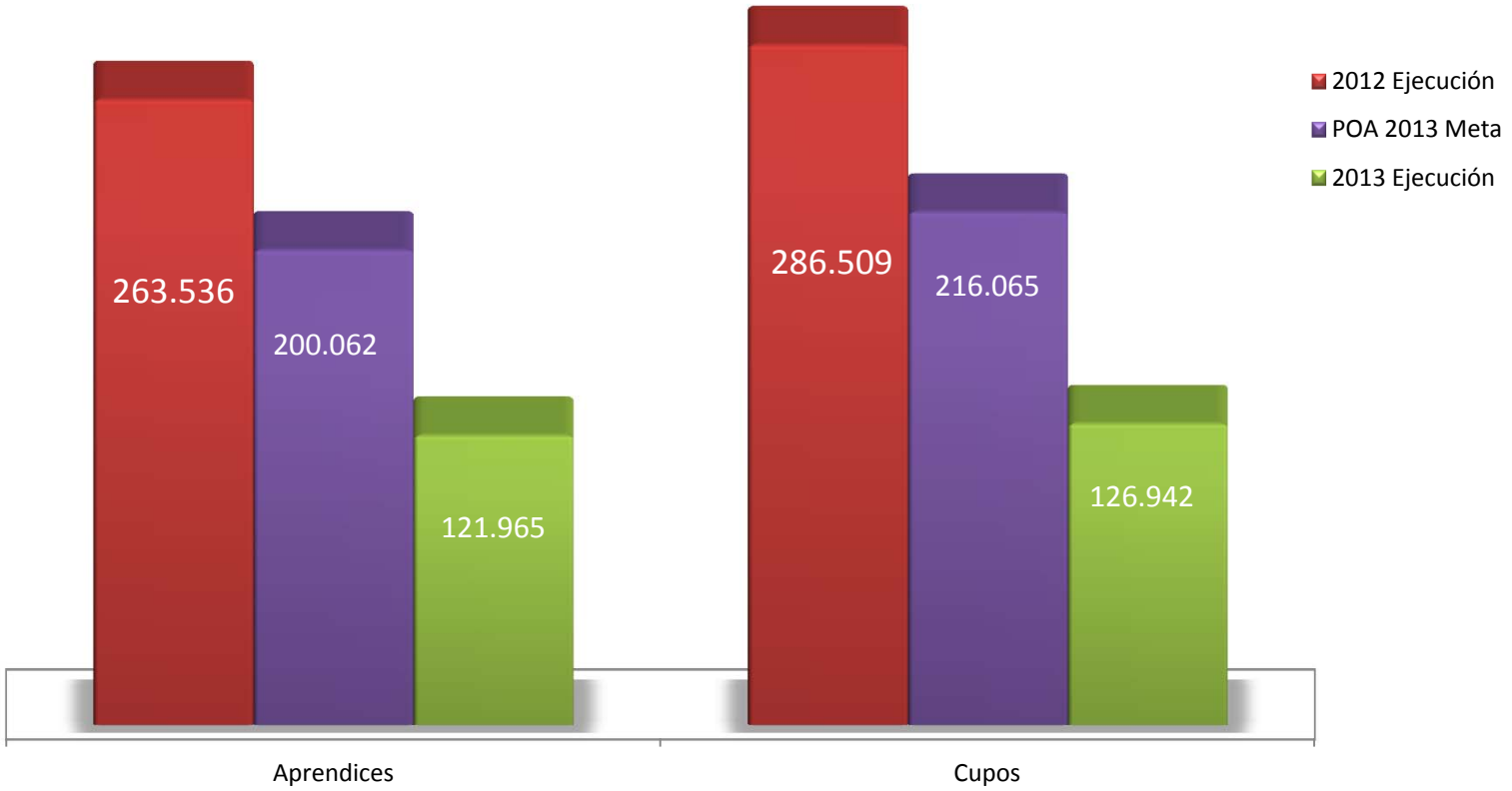

Fuente: SENA - Dirección de Planeación, Grupo de Gestión de la Información y Evaluación de Resultados, Aplicativo Sofía Plus

Jóvenes en Acción 2013 Mayo

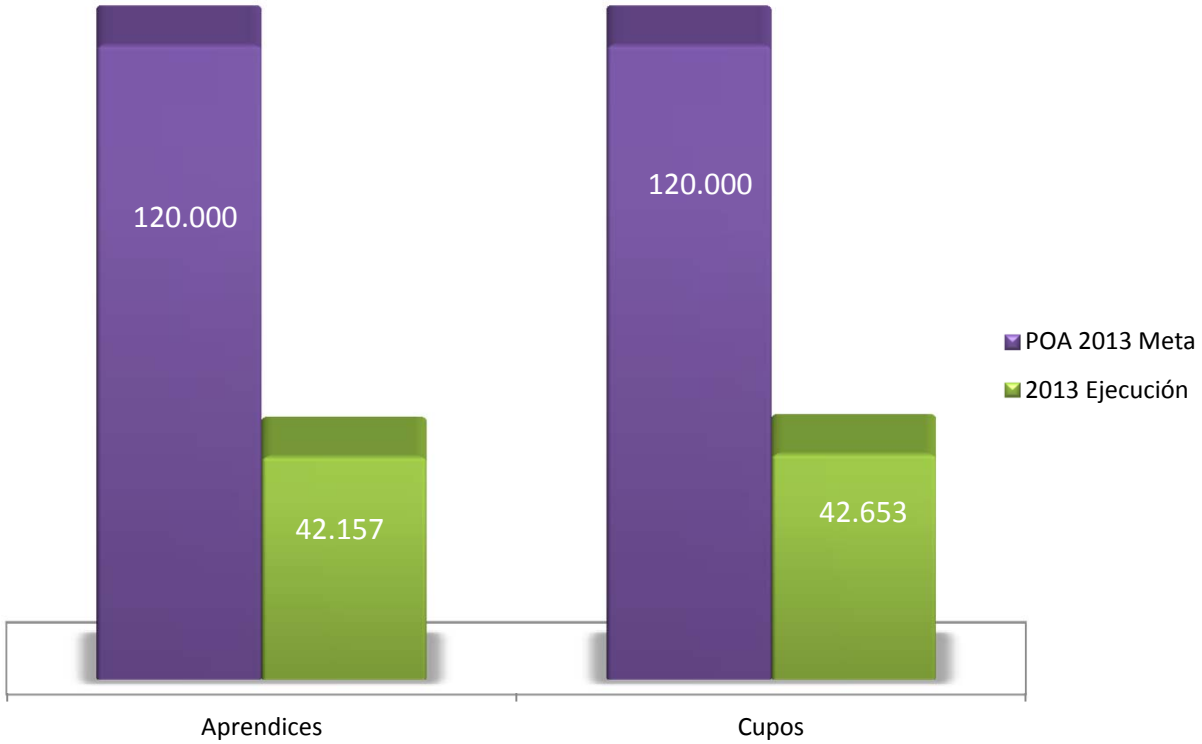

Fuente: SENA - Dirección de Planeación, Grupo de Gestión de la Información y Evaluación de Resultados, Aplicativo Sofía Plus

Formación Profesional Integral 2013 Mayo

(a)
Técnico Profesional, Tecnológica y Especializaciones

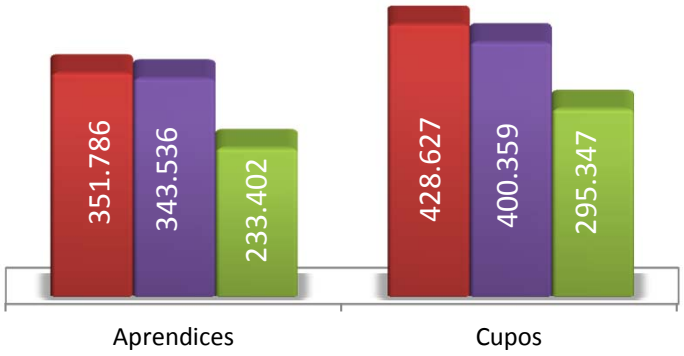

(b)
Técnica Laboral y Otros SENA (*)

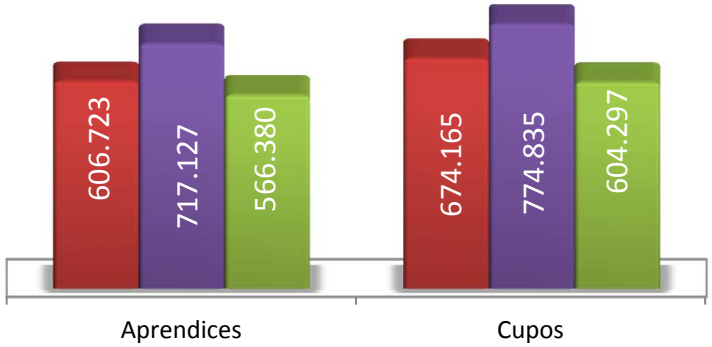

(a+b)
Técnica Profesional, Tecnológica, Especializaciones, Técnica Laboral y Otros

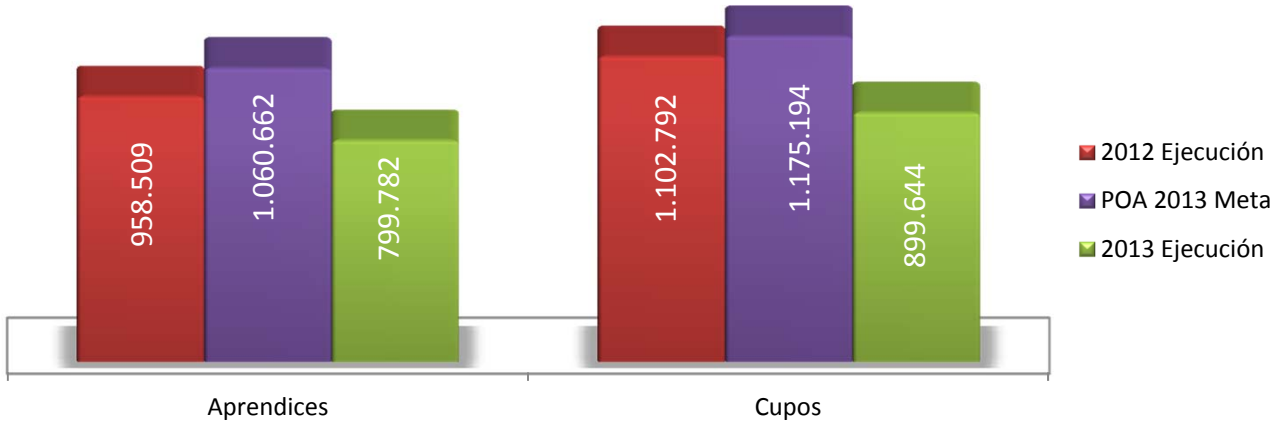

* Técnica Laboral y Otros: Incluye Auxiliar, Ocupación, Operario y Técnico Laboral

Fuente: SENA - Dirección de Planeación, Grupo de Gestión de la Información y Evaluación de Resultados, Aplicativo Sofía Plus

Formación Profesional Integral 2013 Mayo

(c)
Total Complementaria

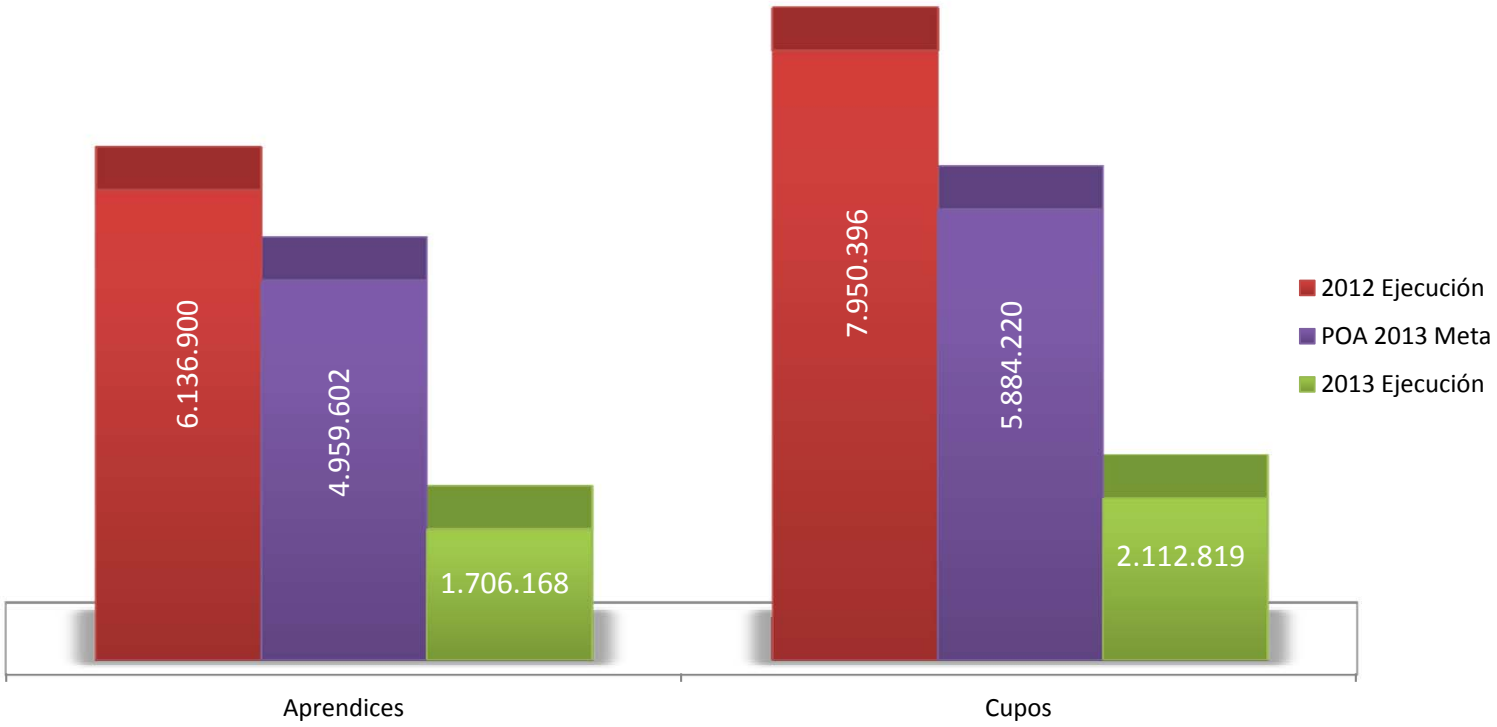

Fuente: SENA - Dirección de Planeación, Grupo de Gestión de la Información y Evaluación de Resultados, Aplicativo Sofía Plus

Formación Profesional Integral Gran Total 2013 Mayo

Total Formación

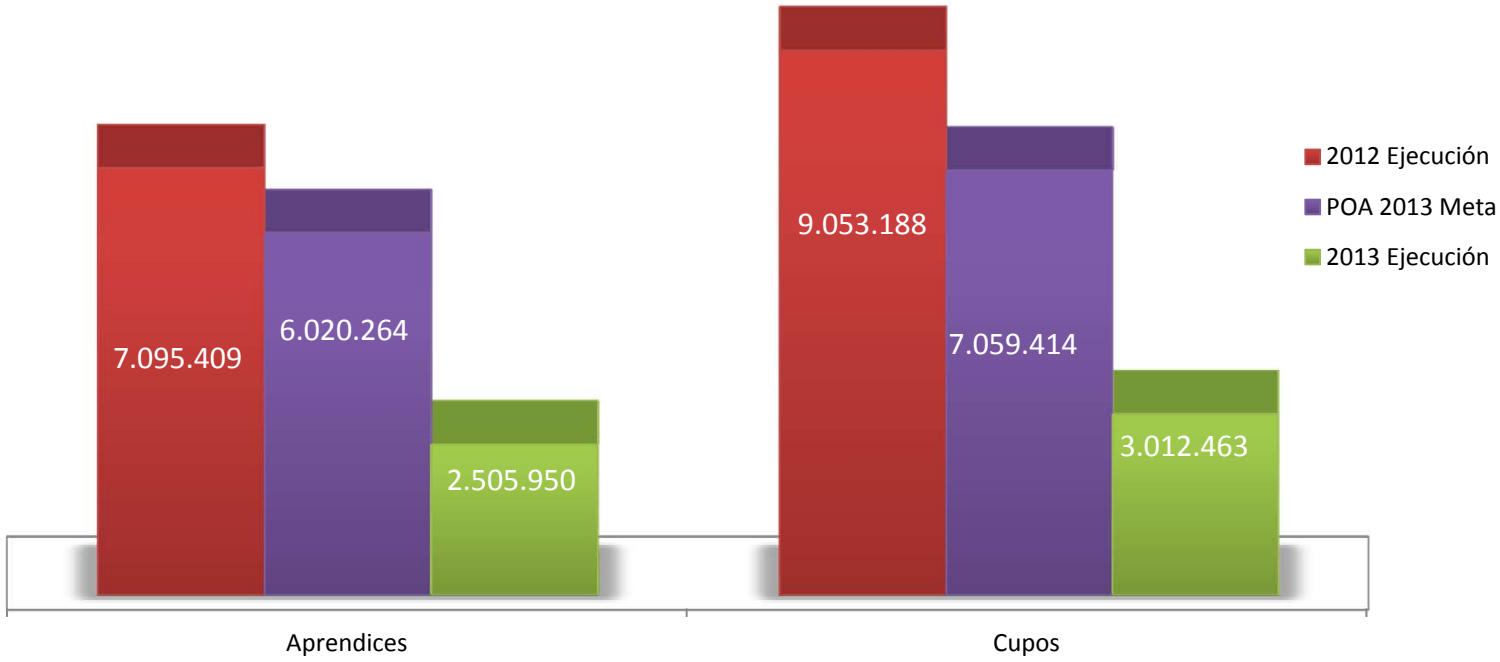

Nota:

Cupos: La cifra de cupos se establece contabilizando un cupo por cada curso o programa de formación que realice el alumno

Aprendices: La cifra de aprendices para Formación Titulada, se establece contabilizando un aprendiz por cada curso o programa de formación que realice el alumno Para Formación Complementaria, se establece contabilizando una sola vez el aprendiz, independientemente del número de cursos o programas de formación que realice

Fuente: SENA - Dirección de Planeación, Grupo de Gestión de la Información y Evaluación de Resultados, Aplicativo Sofía Plus

Aprendices Formación por Rango de Edad Ejecución - 2013 Mayo

Técnica Laboral y Otros SENA

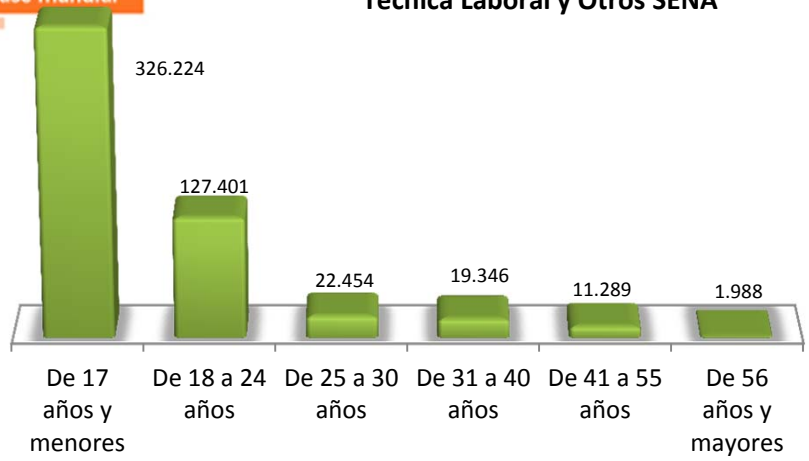

Técnico Profesional, Tecnológica y Especializaciones

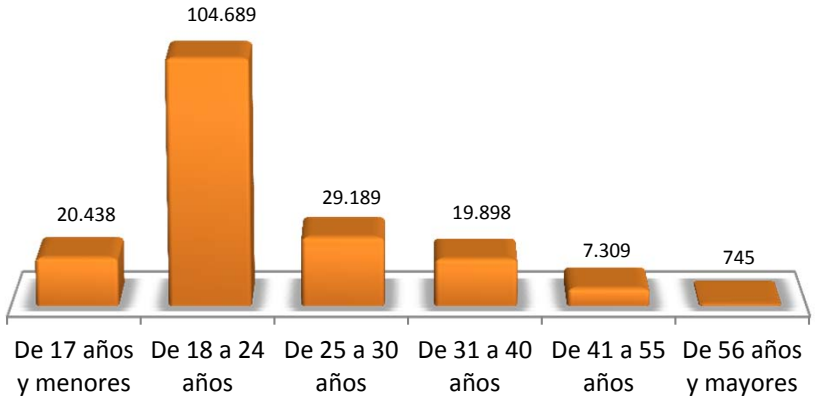

Técnica Profesional, Tecnológica, Especializaciones y Técnica Laboral y Otros SENA

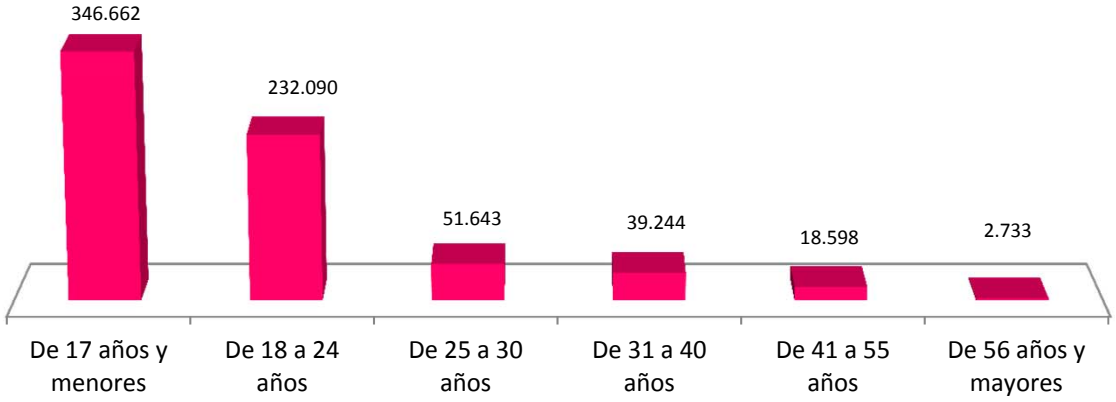

Fuente: SENA - Dirección de Planeación, Grupo de Gestión de la Información y Evaluación de Resultados, Aplicativo Sofía Plus

Aprendices Formación por Rango de Edad Ejecución - 2013 Mayo

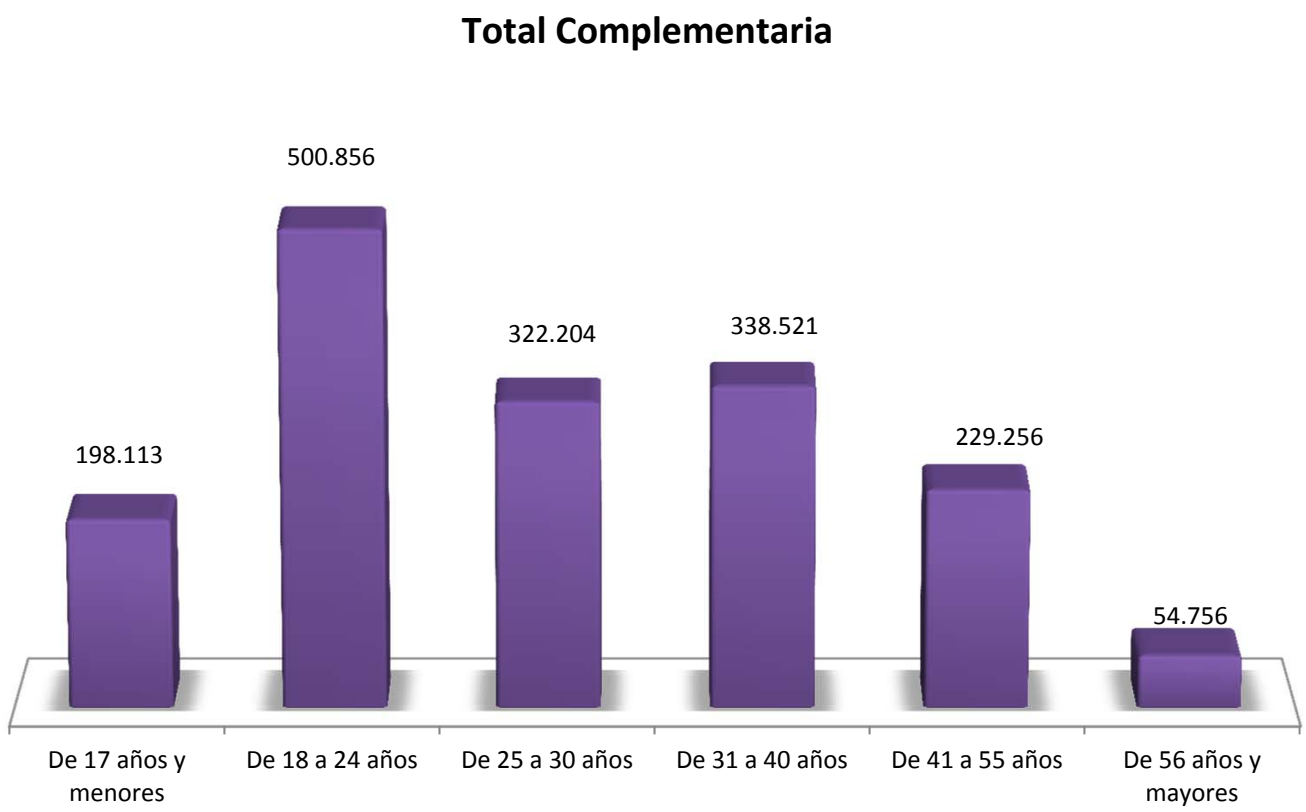

Fuente: SENA - Dirección de Planeación, Grupo de Gestión de la Información y Evaluación de Resultados, Aplicativo Sofía Plus

Aprendices Formación por Rango de Edad Ejecución - 2013 Mayo

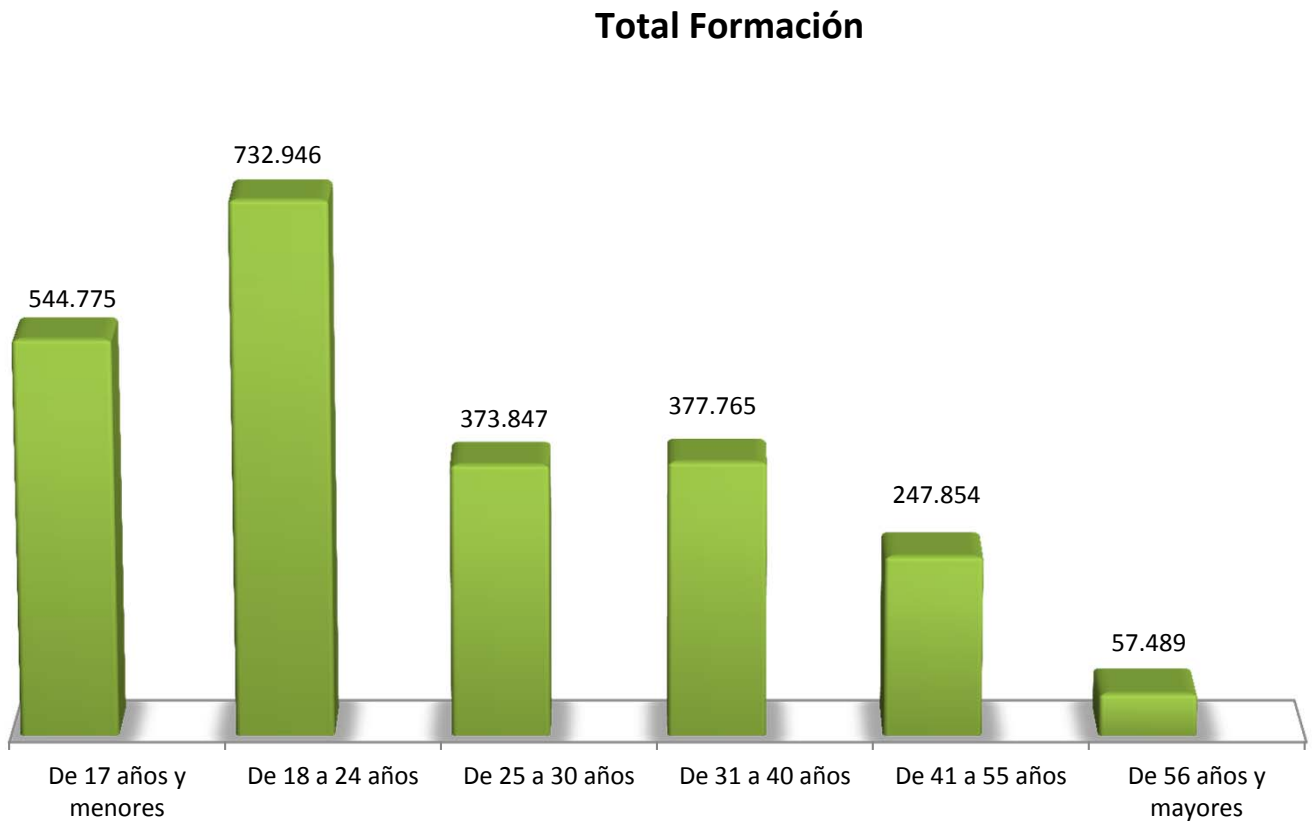

Fuente: SENA - Dirección de Planeación, Grupo de Gestión de la Información y Evaluación de Resultados, Aplicativo Sofía Plus

Cupos Formación por Rango de Edad Ejecución - 2013 Mayo

Técnica laboral y otros SENA

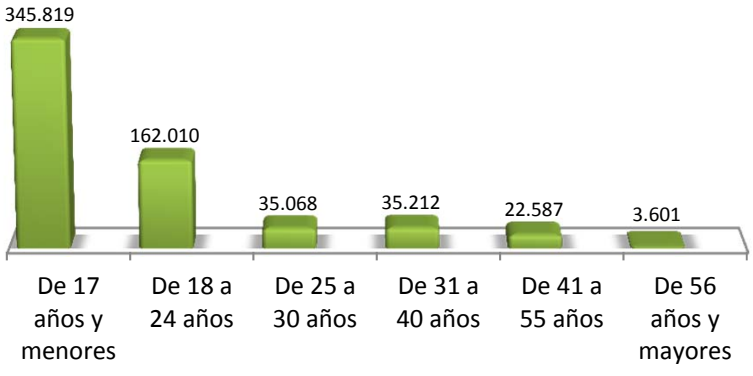

Técnico Profesional, Tecnólogo y Especializaciones

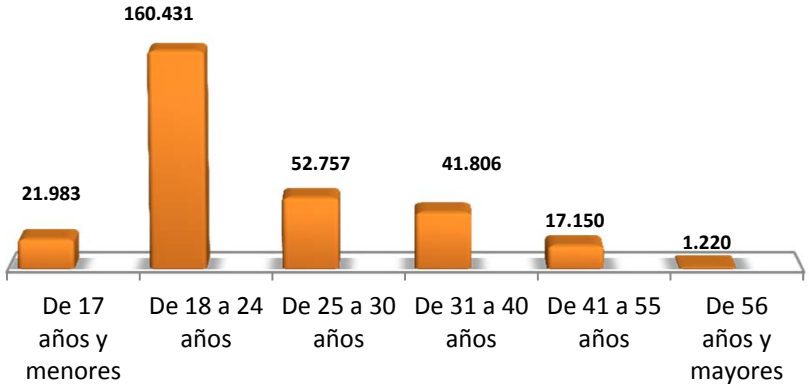

Técnica Profesional, Tecnológica, Especializaciones y Técnica Laboral y Otros SENA

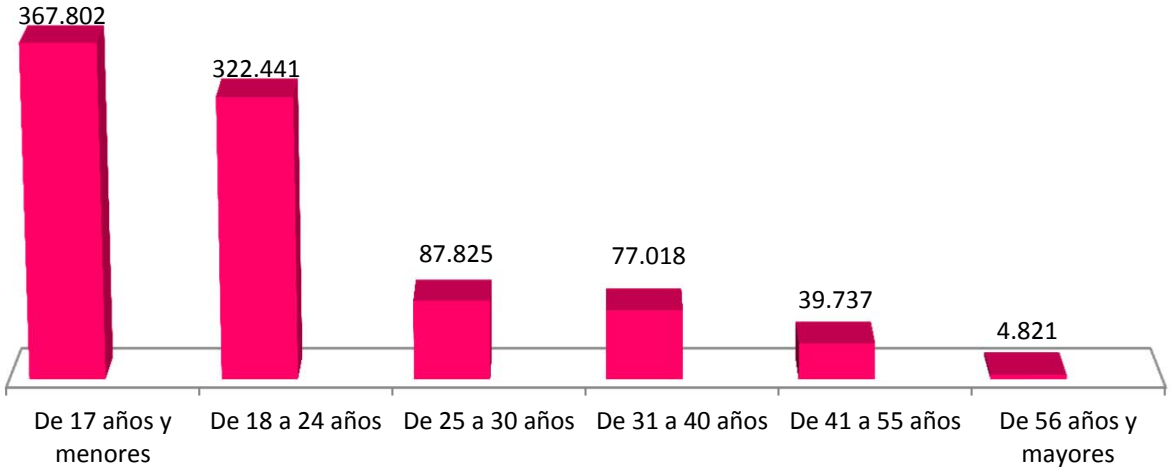

Fuente: SENA - Dirección de Planeación, Grupo de Gestión de la Información y Evaluación de Resultados, Aplicativo Sofía Plus

Cupos Formación por Rango de Edad Ejecución - 2013 Mayo

Total Complementaria

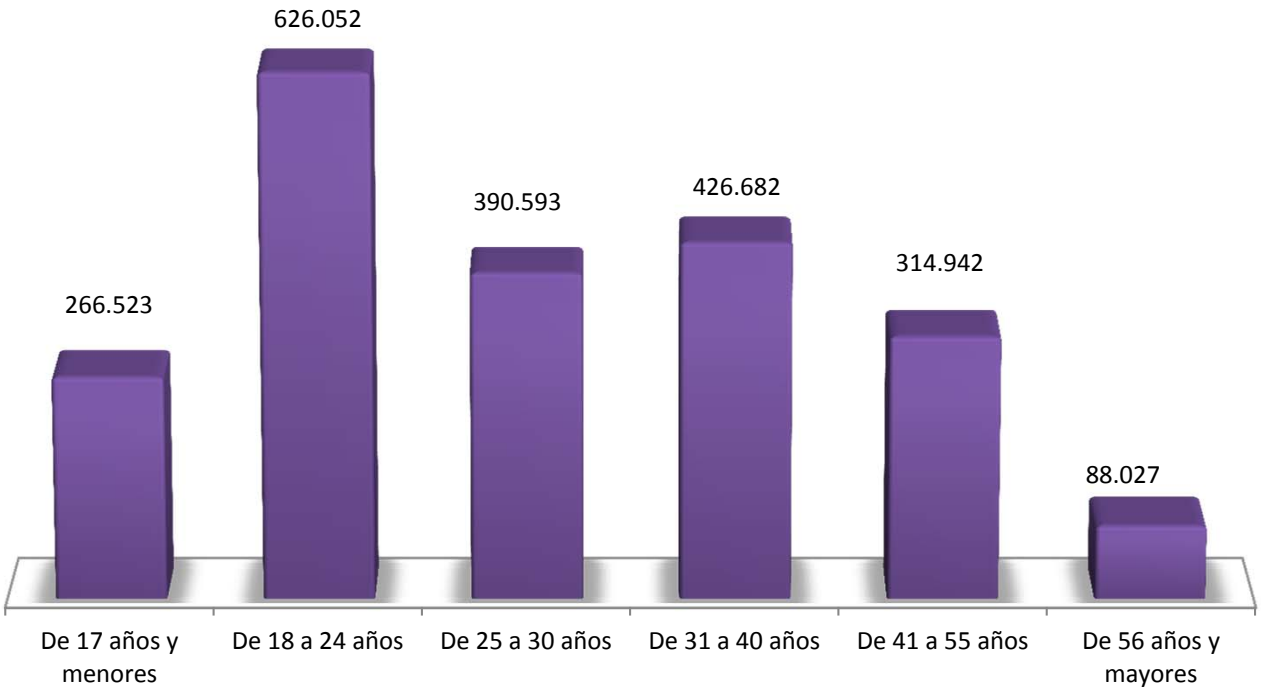

Fuente: SENA - Dirección de Planeación, Grupo de Gestión de la Información y Evaluación de Resultados, Aplicativo Sofía Plus

Cupos Formación por Rango de Edad Ejecución - 2013 Mayo

Total Formación

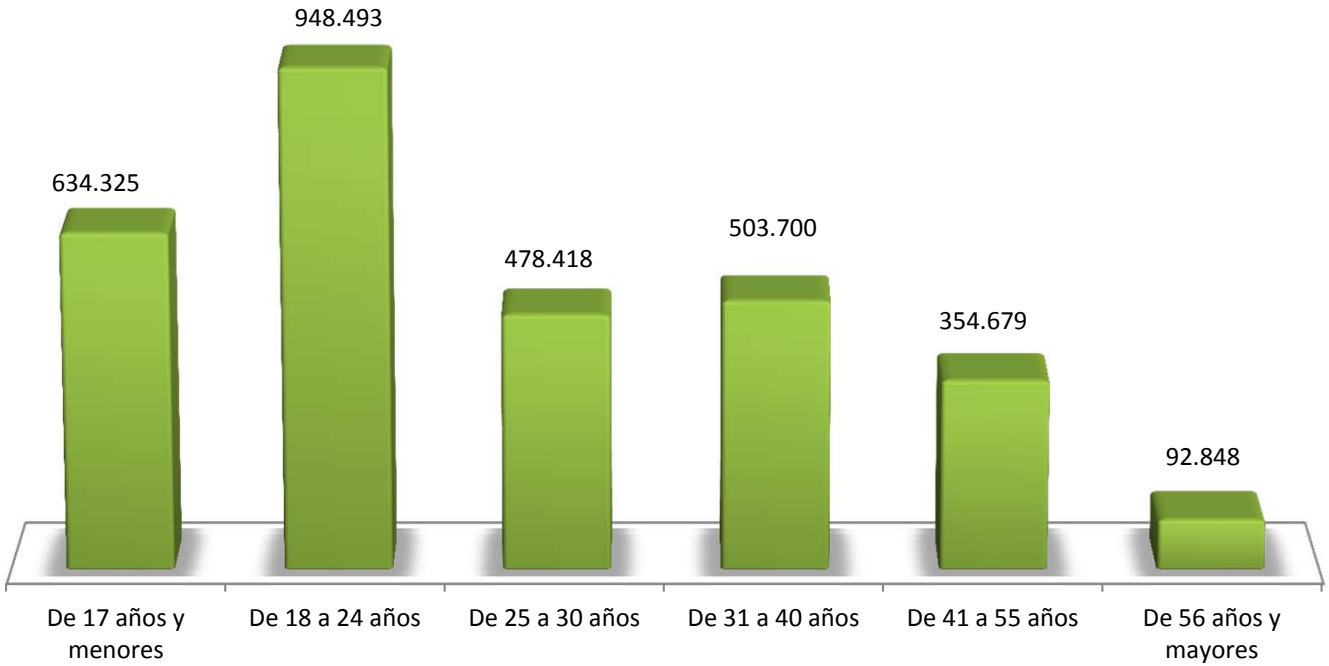

Fuente: SENA - Dirección de Planeación, Grupo de Gestión de la Información y Evaluación de Resultados, Aplicativo Sofía Plus

Aprendices Formación por Género Ejecución - 2013 Mayo

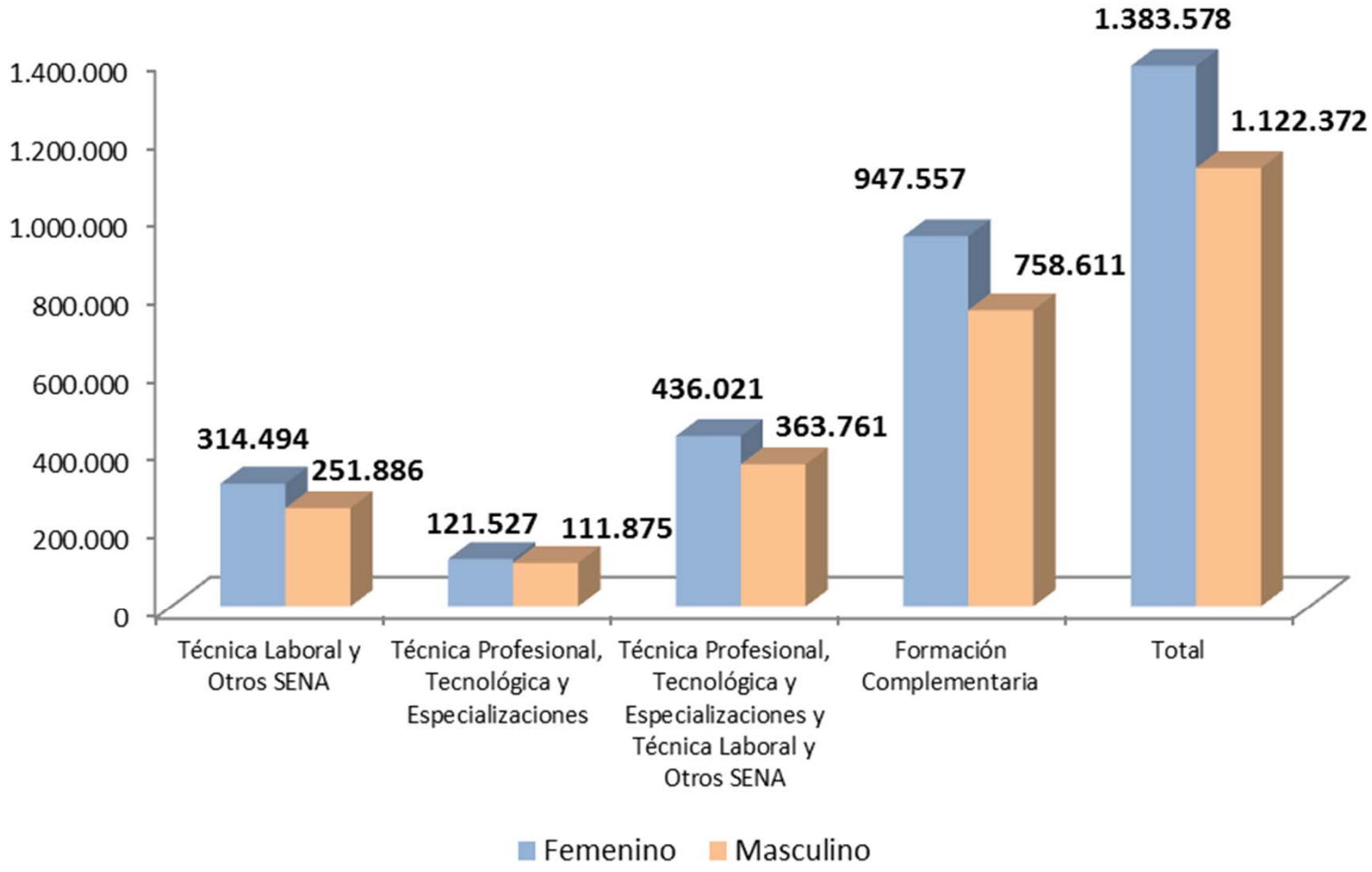

Fuente: SENA - Dirección de Planeación, Grupo de Gestión de la Información y Evaluación de Resultados, Aplicativo Sofía Plus

Cupos Formación por Género
Ejecución - 2013 Mayo

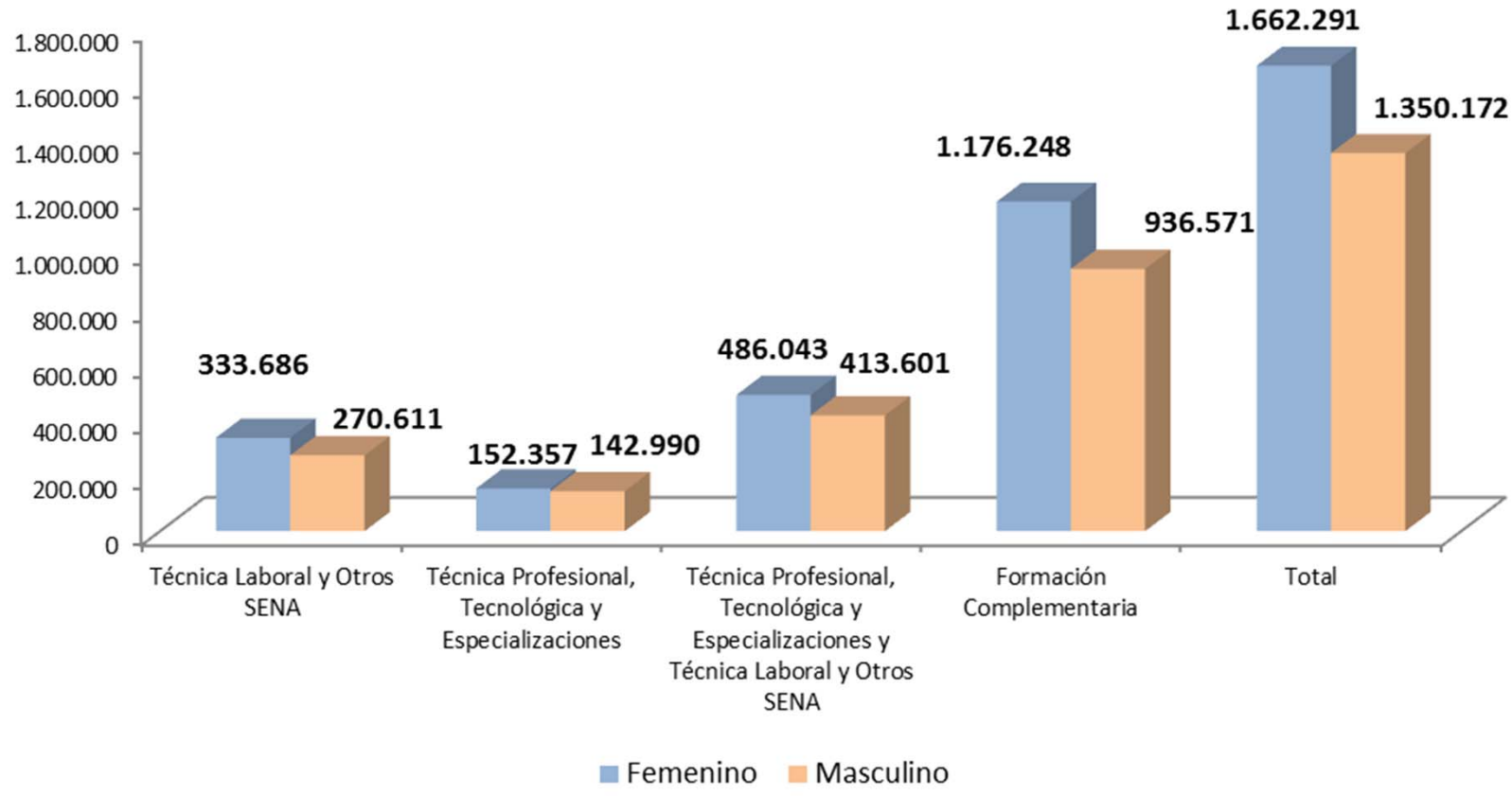

Fuente: SENA - Dirección de Planeación, Grupo de Gestión de la Información y Evaluación de Resultados, Aplicativo Sofía Plus

Integración con Educación Media - Técnicos Laborales 2013 Mayo

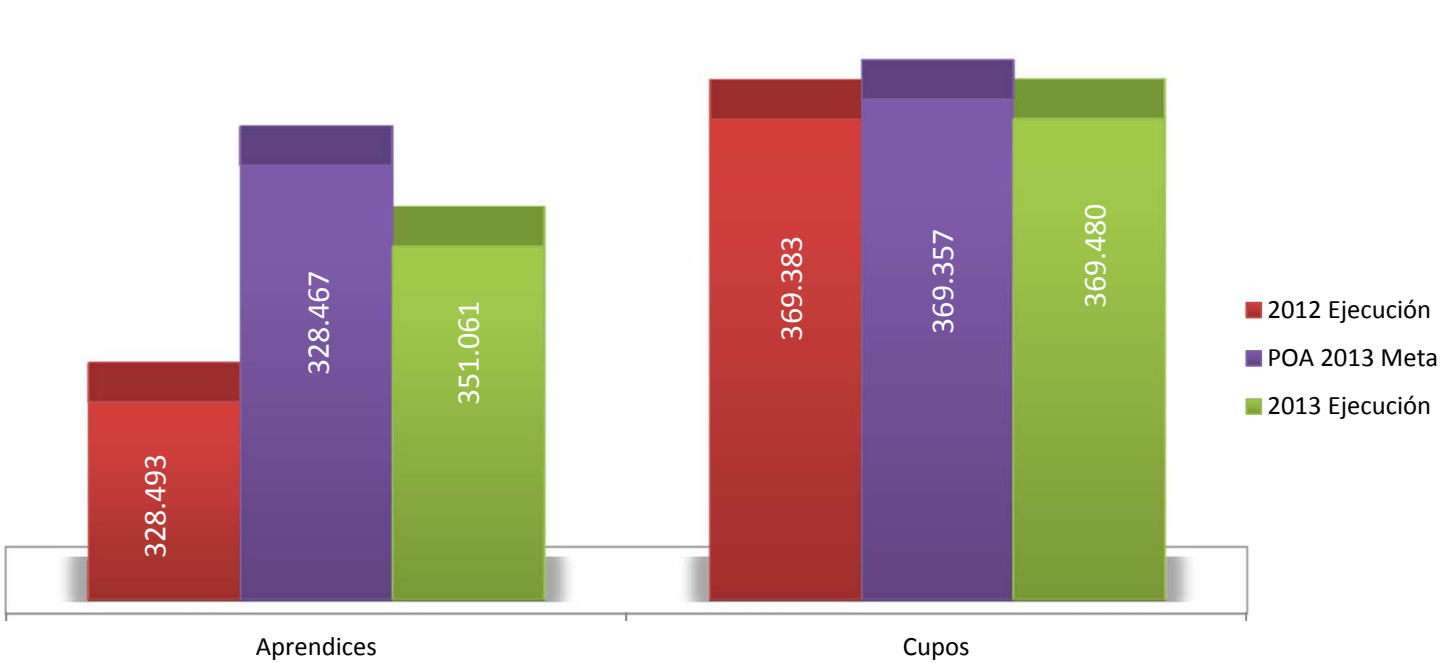

Fuente: SENA - Dirección de Planeación, Grupo de Gestión de la Información y Evaluación de Resultados, Aplicativo Sofía Plus

Formación Virtual
2013 Mayo

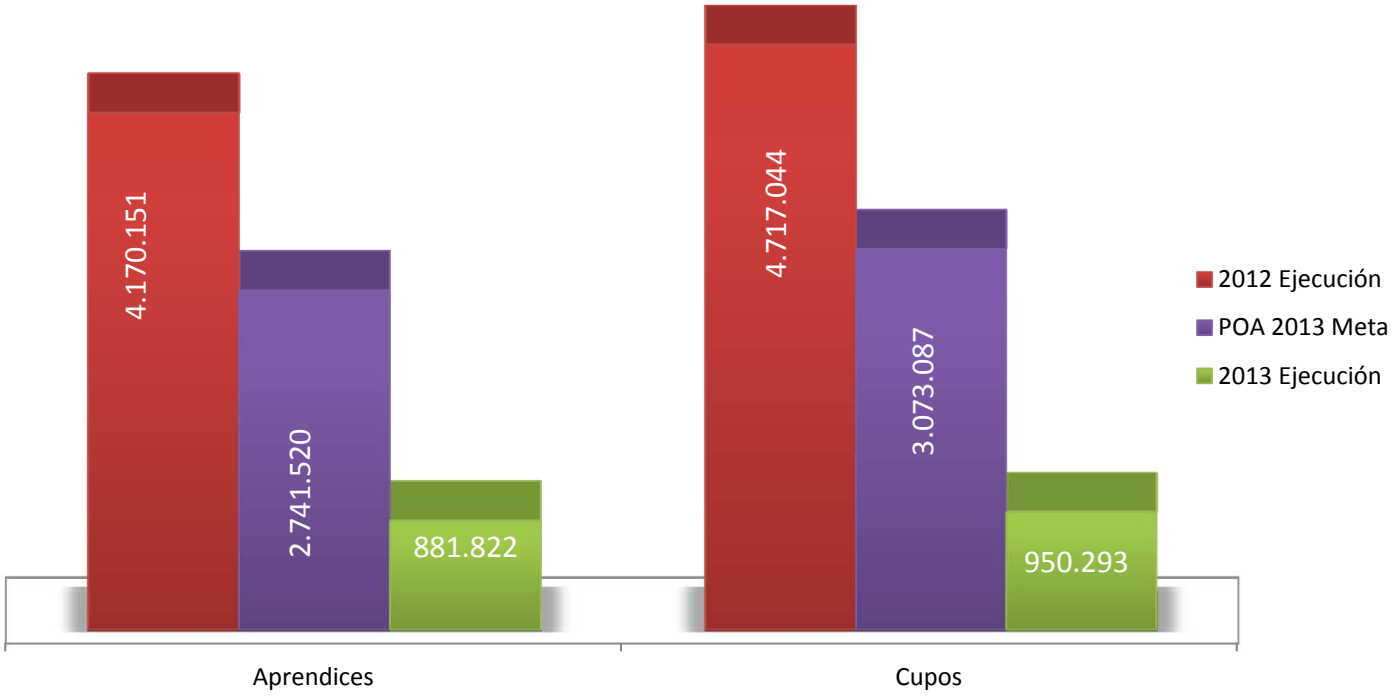

Nota: Incluye Programa de Bilingüismo

Fuente: SENA - Dirección de Planeación, Grupo de Gestión de la Información y Evaluación de Resultados, Aplicativo Sofía Plus

Programa de Bilingüismo
2013 Mayo

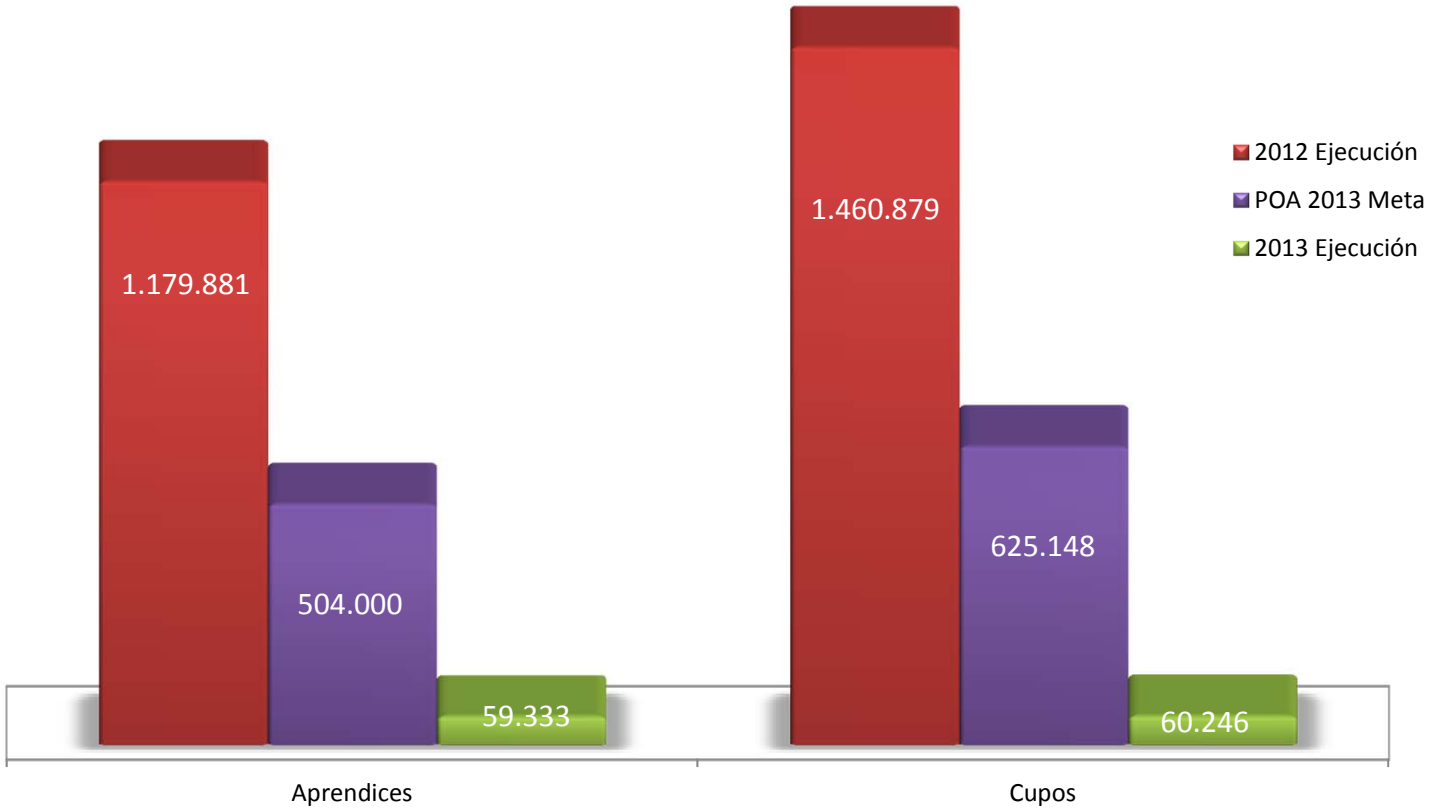

Fuente: SENA - Dirección de Planeación, Grupo de Gestión de la Información y Evaluación de Resultados, Aplicativo Sofía Plus

Competencias Laborales 2013 Mayo

Certificaciones Expedidas

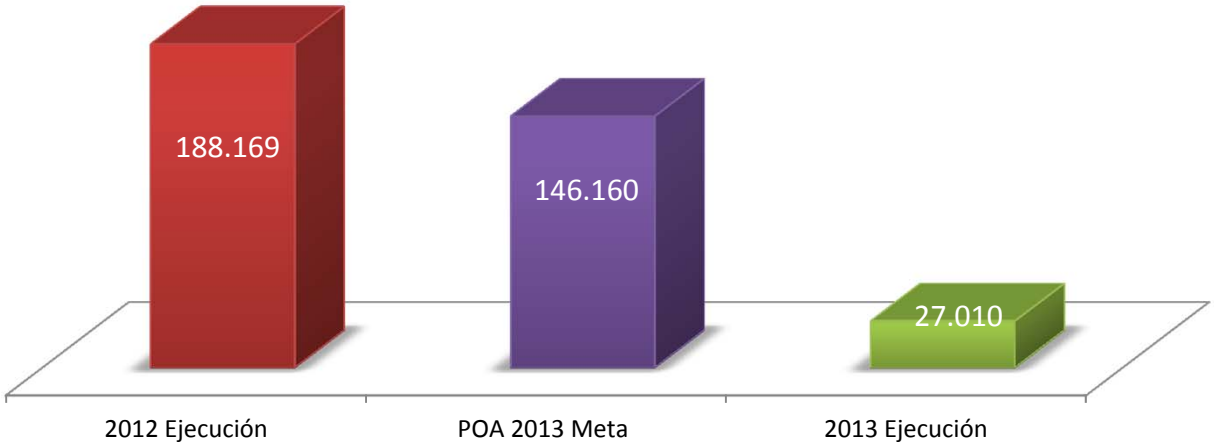

Colombianos con Certificación

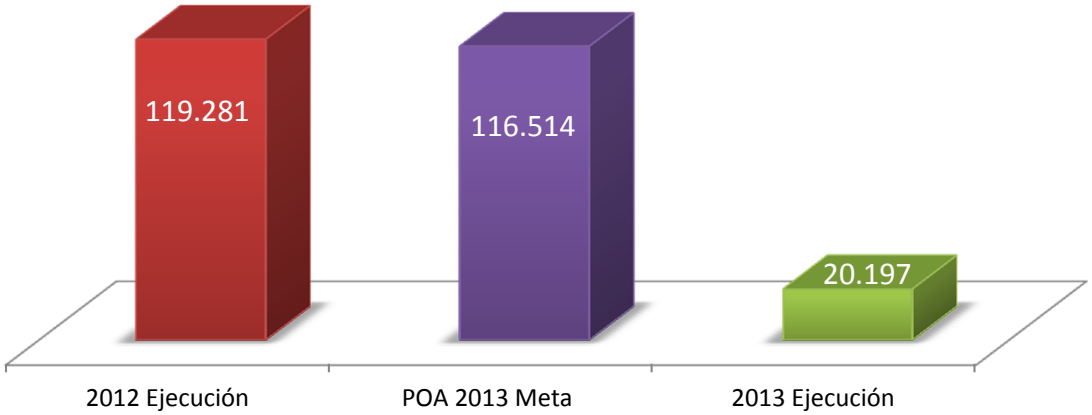

Fuente: SENA - Sistema Nacional de Formación para el Trabajo- Grupo de Normalización, Certificación y Gestión del Talento Humano

Internacionalización
2013 Mayo

Indicador	Meta 2013	2012 Ejecución	% Ejec.
Número de Convenios/Acuerdos Internacionales	**25**	4	**16%**
Movilidad Internacional	**1.000**	319	**32%**
Aprendices en el exterior		10	
Instructores en el exterior		27	
Personal de Apoyo en el exterior		44	
Expertos Internacionales		164	
Aprendices Internacionales		74	
Personal Formado y Entrenado en Colombia en el Marco de Proyectos Internacionales	**2.000**	810	**41%**
Número de Aprendices Formados en Colombia		665	
Número de Instructores Entrenados en Colombia		145	

Fuente: SENA, Dirección de Promoción y Relaciones Corporativas - Grupo Internacionalización

Certificados
2013 Mayo

Vigencia	Especialización Tecnológica, Especialización Técnica, Tecnólogos, Técnicos Profesionales	Técnica Laboral y Otros SENA (*)	Total Técnica Profesional, Tecnológica, Especializaciones, Técnica Laboral y Otros SENA	Complementaria	TOTAL
2013 Ejecución	46.367	74.143	120.510	1.057.929	1.178.439

(*) Técnica Laboral y Otros: Incluye Auxiliar, Ocupación, Operario y Técnico

Fuente: SENA - Dirección de Planeación, Grupo de Gestión de la Información y Evaluación de Resultados, Aplicativo Sofía Plus

Tasa de Deserción
2013 Mayo

Formación Técnica Laboral y Otros	Formación Técnica Profesional, Tecnológica, Especializaciones	Total Formación Técnica Profesional, Tecnológica, Especializaciones y técnica Laboral y Otros (*)	Formación Complementaria	TOTAL	Formación Virtual	Jóvenes Rurales
% Deserción	% Deserción	% Deserción	% Deserción	% Deserción	% Deserción	% Deserción
4%	6%	4%	29%	22%	55%	3%

(*) Técnica Laboral y Otros: Incluye Auxiliar, Ocupación, Operario y Técnico Laboral

Fuente: SENA - Dirección de Planeación, Grupo de Gestión de la Información y Evaluación de Resultados, Aplicativo Sofía Plus

Fondo Emprender
2013 Mayo

Indicador	2012 Ejecución	2013 Meta	2013 Ejecución	% de Ejec
Número de Empresas Promovidas por el Fondo Emprender.	462	526	219	42%
Número de Empleos Potenciales generados por Empresas del Fondo Emprender	3.052	2.488	1.426	57%

Fuente: Dirección de Empleo y Trabajo - Grupo de Emprendimiento, Empresarismo de Fondo Emprender

Contrato de Aprendizaje
2013 Mayo

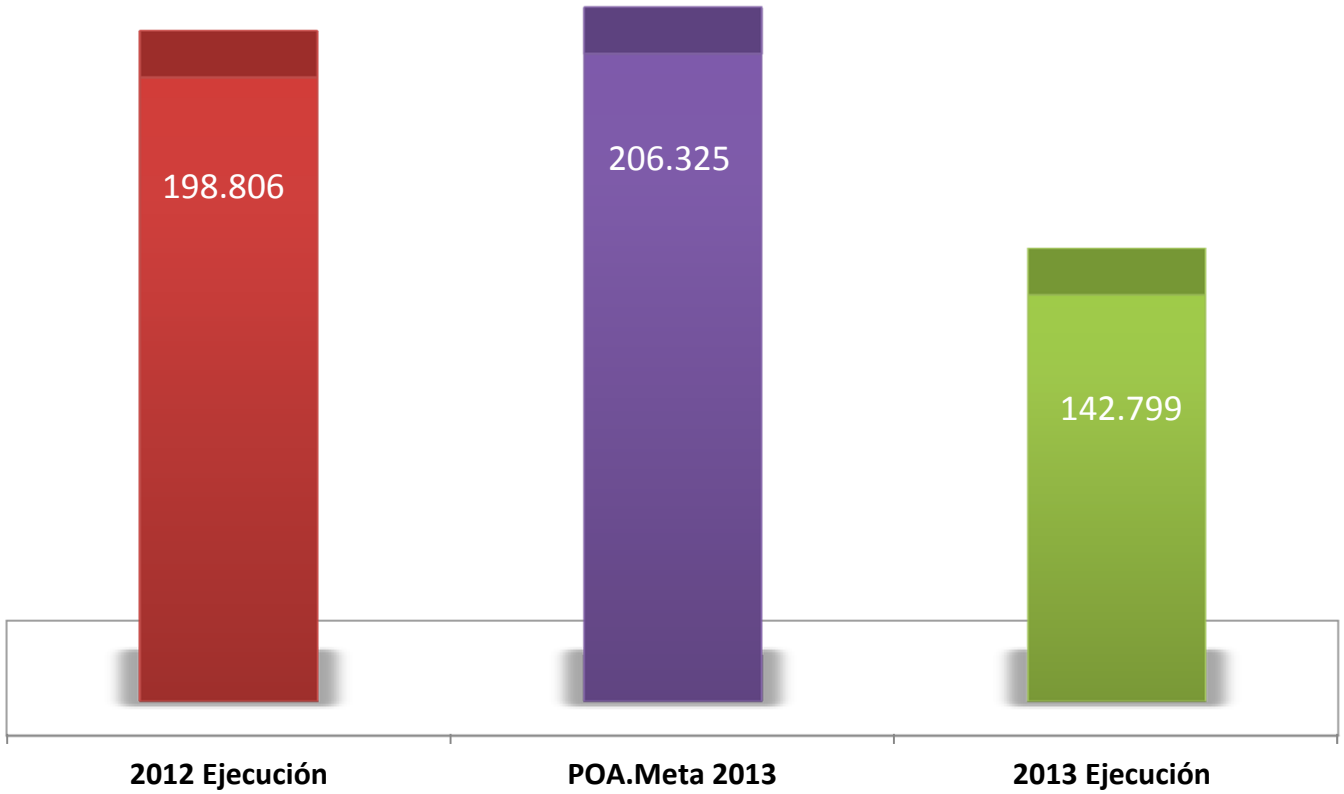

Fuente: SENA - Dirección de Promoción y Relaciones Corporativas - Grupo Servicio al Ciudadano - Aplicativo Sistema de Gestión Virtual de Aprendices SGVA-

Servicio Nacional de Empleo
2013 Mayo

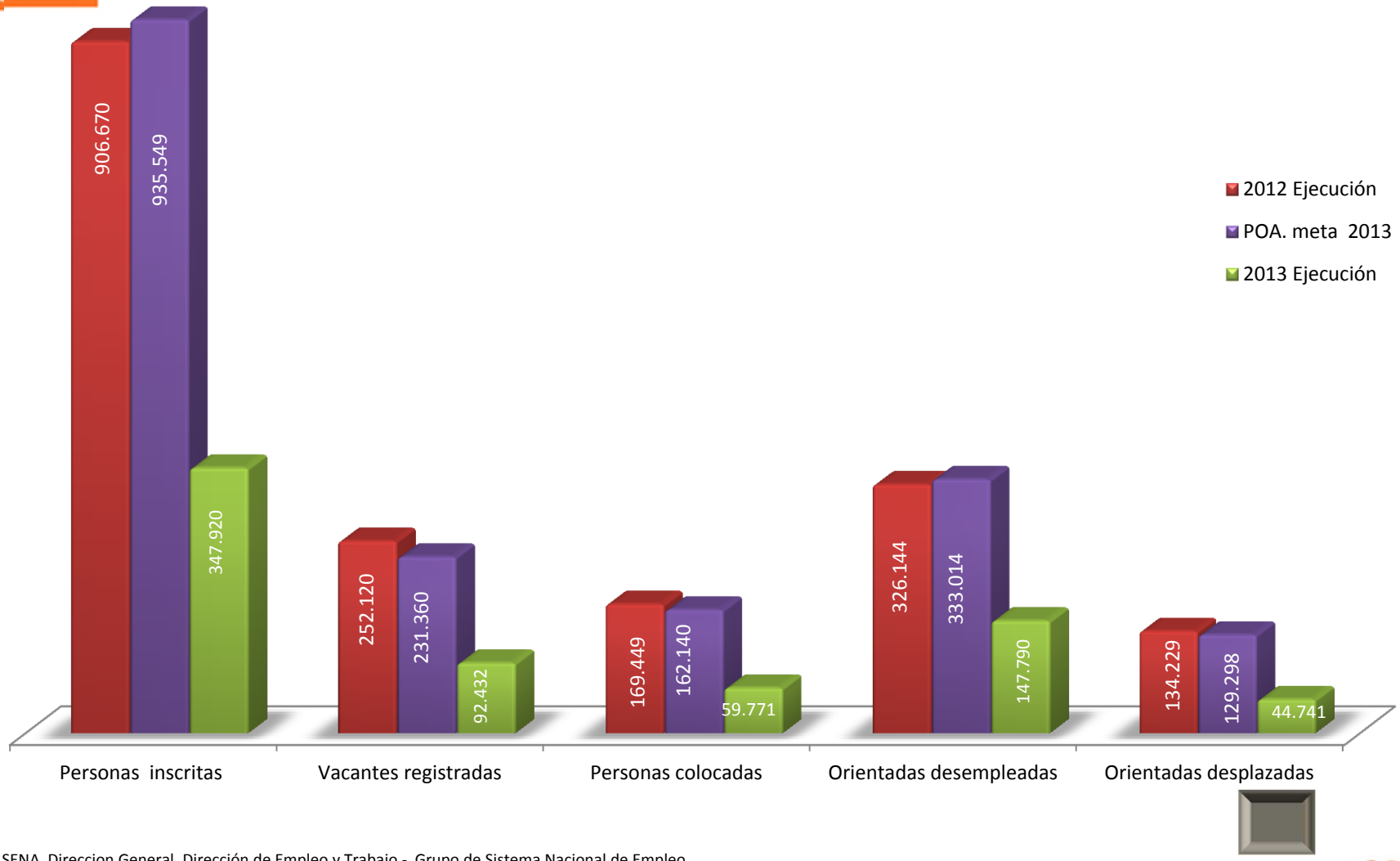

Fuente: SENA, Direccion General, Dirección de Empleo y Trabajo - Grupo de Sistema Nacional de Empleo .

Mesas sectoriales Sector Económico 2013 Mayo

SECTOR ECONOMICO	Minería	Educación	Comercio	Salud	Vigilancia	Hotelería y Turismo	Electricidad	Transporte	Primario y Extractivo	Servicios	Industria	TOTAL
No. Mesas	1	1	2	2	1	1	1	4	18	27	22	**80**

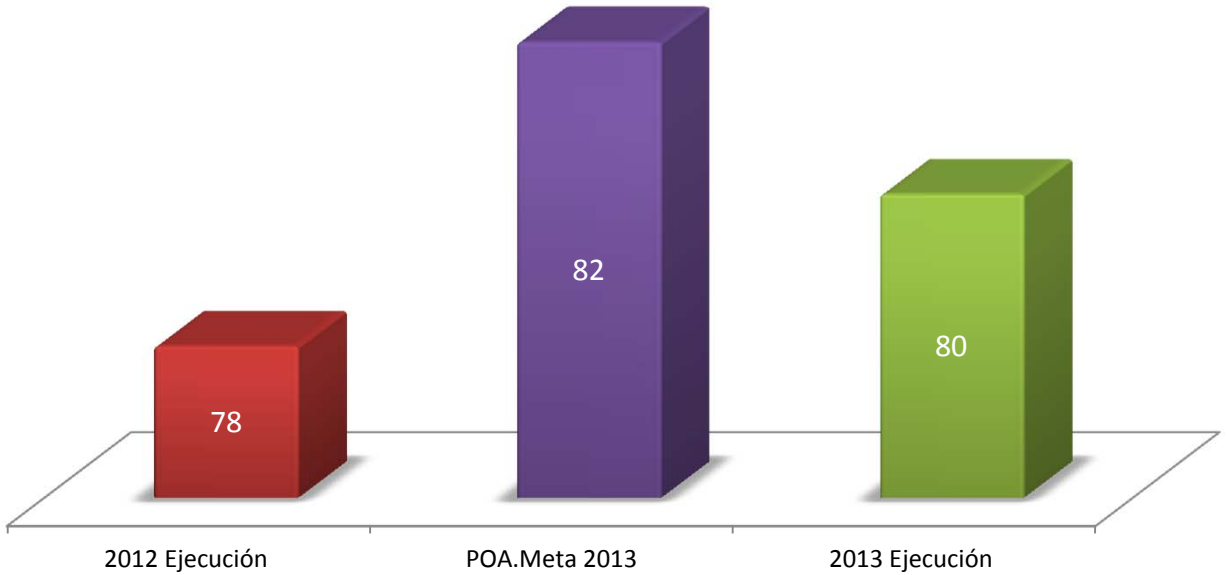

Fuente: SENA - Sistema Nacional de Formación para el Trabajo- Grupo de Normalización, Certificación y Gestión del Talento Humano

Red Tecnoparque Colombia 2013 Mayo

No.	Indicadores de Gestión Tecnoparque	2013 Ejecución
1	Eventos hacia sector productivo y academia. (Eventos de divulgación tecnológica)	70
2	Proyectos Asesorados	890
3	Proyectos Finalizados con prototipo	46
4	Macroproyectos	0
5	Grupos de Investigación aplicada articulados con la Red TecnoParque	7

Es un programa de innovación tecnológica del Servicio Nacional de Aprendizaje dirigida a todos los Colombianos, que actúa como acelerador para el desarrollo de proyectos de I+D+i materializados en prototipos funcionales en cuatro líneas tecnológicas: Electrónica y Telecomunicaciones, Tecnologías Virtuales, Ingeniería y diseño y Biotecnología nanotecnología, que promueva el emprendimiento de base tecnológica. Con presencia en 15 sedes a nivel nacional .

- www.tecnoparque.sena.edu.co

Fuente: SENA - Dirección de Formación Profesional - Grupo Tecnoparque

Aulas Móviles
2013 Mayo

Indicador	Total Técnica Profesional, Tecnológica, Especializaciones y Técnica Laboral y Otros SENA (*)	Complementaria	Total
Aprendices	87	19.969	20.056
Cupos	87	30.146	30.233

(*) Técnica Laboral y Otros: Incluye Auxiliar, Ocupación, Operario y Técnico Laboral

Fuente: SENA - Dirección de Planeación, Grupo de Gestión de la Información y Evaluación de Resultados, Aplicativo Sofía Plus

Empresas Beneficiarias de Proyectos de Desarrollo Tecnológico Productivo e Innovación 2013 Mayo

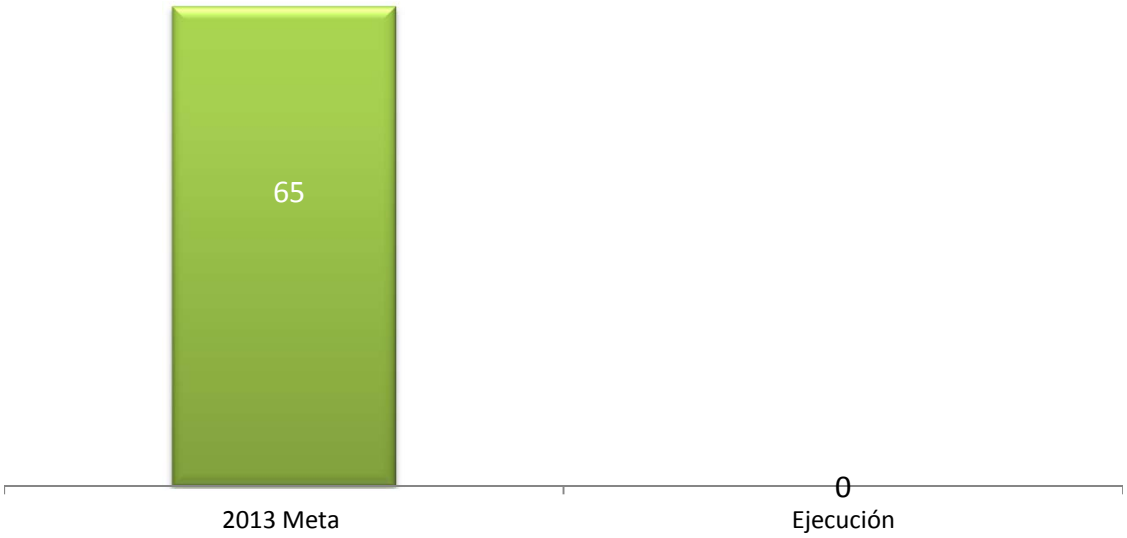

Fuente: SENA - Sistema Nacional de Formación para el Trabajo

Alianzas Fortalecidas Grandes Empresas y Gremios 2013 Mayo

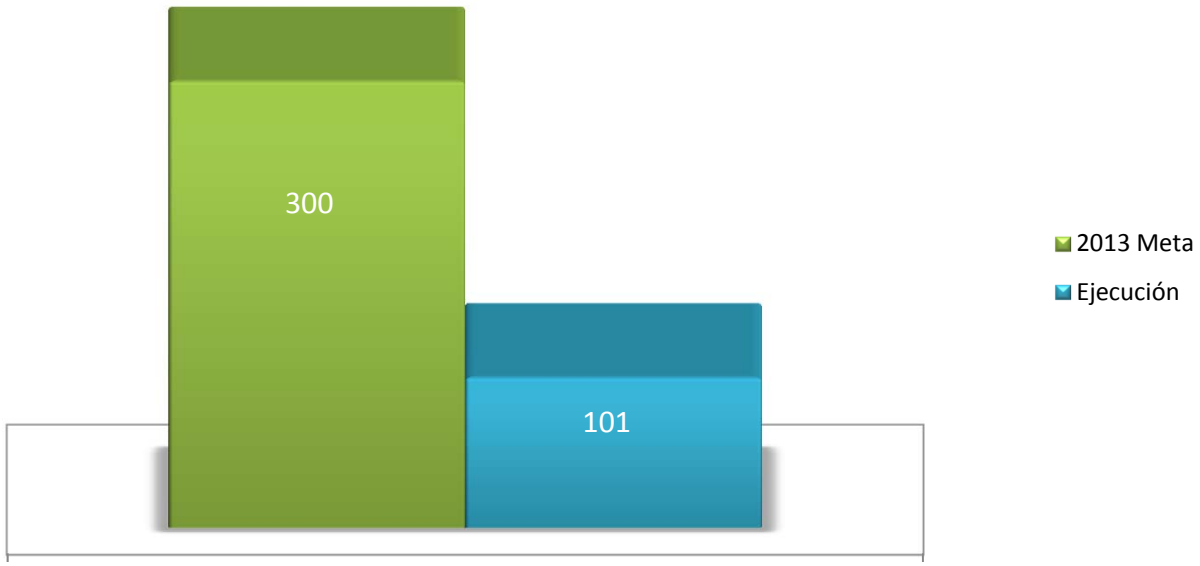

Fuente: SENA - Fuente: SENA, Dirección de Promoción y Relaciones Corporativas

Programas con Registro Calificado MEN
2013 Mayo

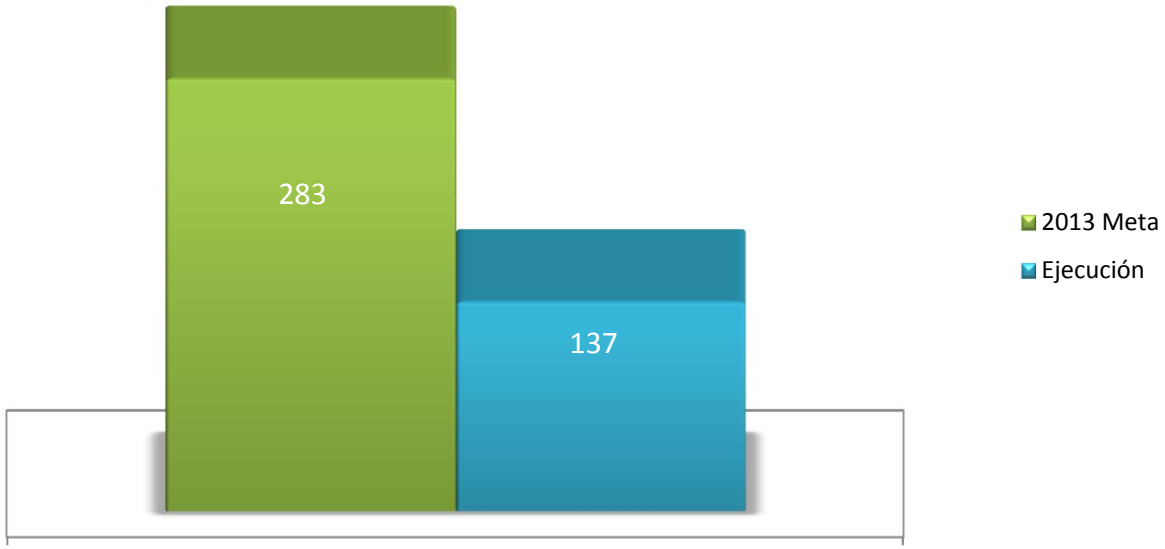

Fuente: SENA - Dirección de Formación Profesional

Programas con Acreditación de Alta Calidad – CNA - 2013 Mayo

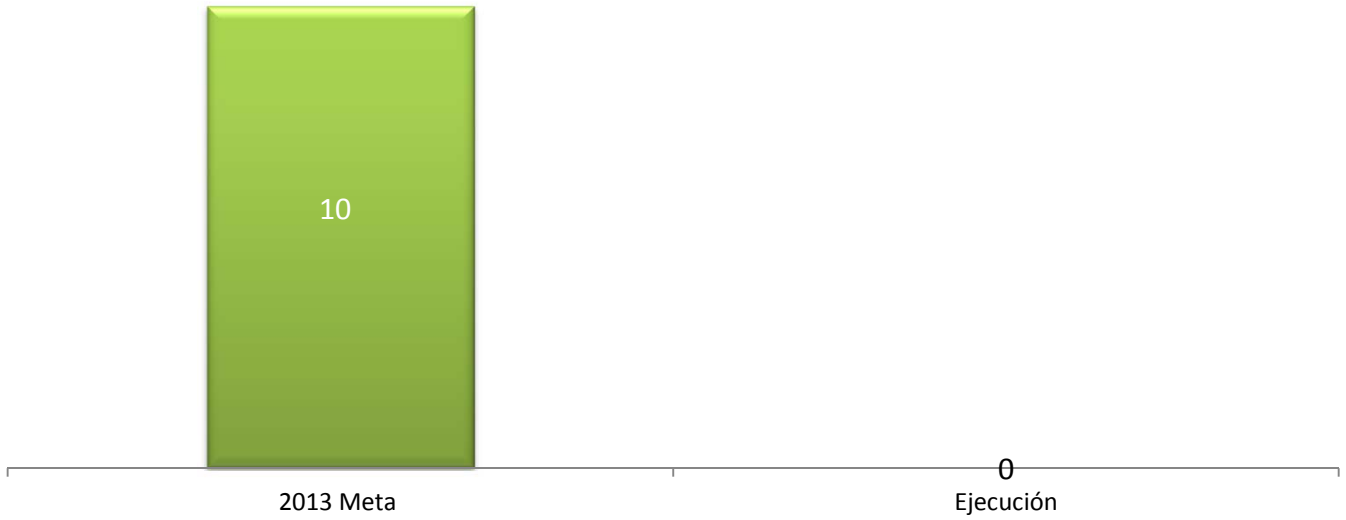

Fuente: SENA - Dirección de Formación Profesional

Aprendices de Educación Superior SENA que Presentan Pruebas Saber Pro 2013 Mayo

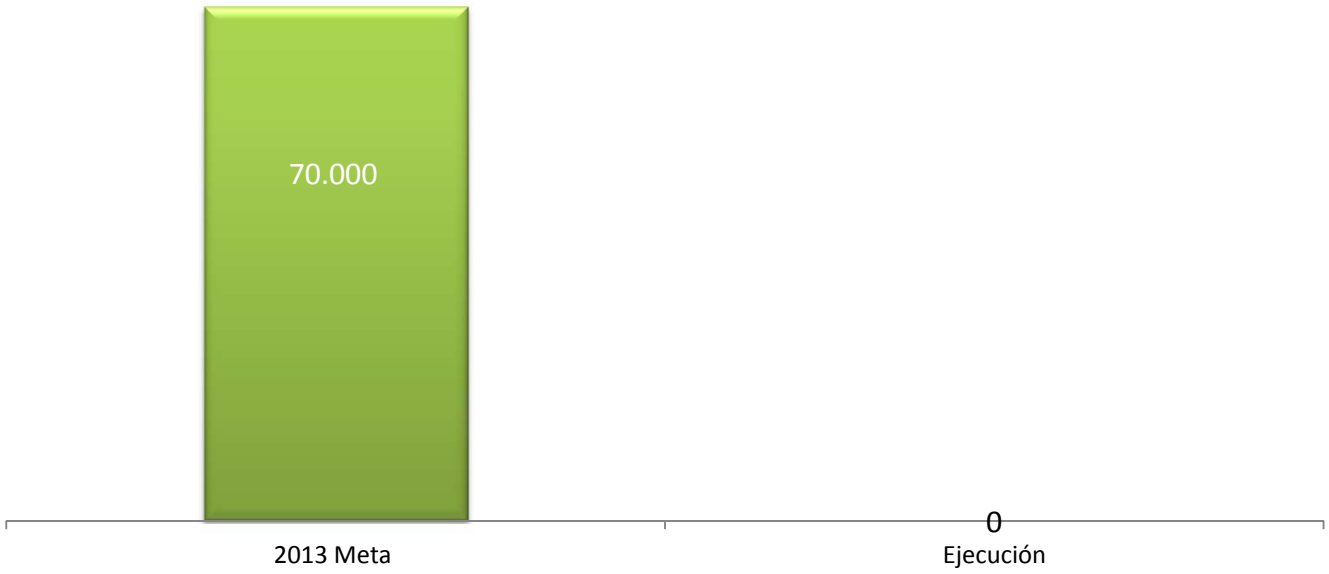

Fuente: Fuente: SENA - Dirección de Formación Profesional

Normas de Competencias Laborales Vigentes Marco Nacional de Cualificaciones MNC 2013 Mayo

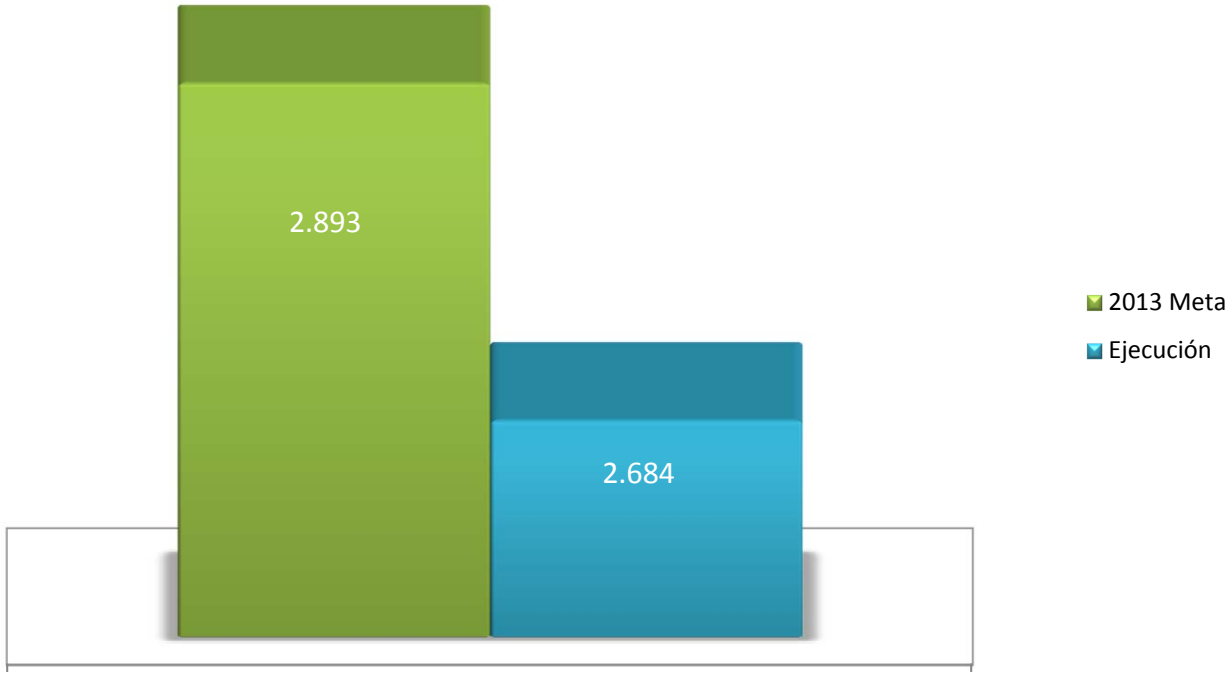

Fuente: SENA - Sistema Nacional de Formación para el Trabajo

Comportamiento de la Ejecución Presupuestal 2013 Mayo

Concepto	2013 Presupuesto asignado COP MILLONES	2013 Ejecución COP MILLONES	% Ejecución
Presupuesto de Ingresos	2.275.580,64	-	-
Contribuciones Parafiscales	1.827.399,70	-	-
Presupuesto de Gastos	2.284.542,49	1.269.812,28	56%

Fuente: SENA - Dirección de Planeación, Grupo de Planeación Operativa , Aplicativo Finanzas 2000-SIIF